

26998



26998

MEMORIA DESCRIPTIVA
DE UNA PATENTE DE MODELO DE UTILIDAD, POR VEINTE AÑOS EN ESPAÑA,
A FAVOR DE DON LUIS ROBERTO VALENCIA MONTES, DE NACIONALIDAD
ESPAÑOLA, RESIDENTE EN MADRID, Fernando el Católico, 6- 6a,
sobre:
"BASTIDOR PARA SILLA PLEGABLE DE NIÑO"

-o-o-o-o-o-o-o-o-o-o-


5 La presente patente de modelo de utilidad, se refiere a un bastidor para silla plegable de niño, que presenta, frente a los tipos conocidos, un gran número de ventajas, entre ellas, la de una mayor solidez, simplicidad en su mecanismo, perfecto ajuste de piezas y mínima disposición de plegado para su transporte.

En los dibujos adjuntos, se representa, a título de ejemplo no limitativo, una forma de ejecución práctica, en los que:

La figura 1ª, constituye una vista de un bastidor, construido de acuerdo con los principios que informan este registro,

10

y



La figura 2^a, representa el bastidor, totalmente plegado.

Este bastidor consiste en dos pletinas centrales (1) paralelas y unidas por el manillar (2) en su parte superior, y por el eje (3) portador de las ruedas delanteras en su interior doblan sobre sí mismas por su mitad de forma que el manillar queda a la altura del suelo, estando las ruedas colocadas, lo que permite su sostenimiento al estar plegado. Sobre la parte inferior de éste cuerpo articulan otras dos pletinas (4) unidas por un eje (5) y portadoras de las ruedas traseras, estas están provistas de un carril interior (6), por el que corre una varilla (7) sujeta por dos muelles (8) que enganchan en la parte interior de la pletina central, y constituyen la suspensión de la silla, pues al articular estas pletinas sobre las centrales la varilla efectúa el recorrido yendo a caer en otro pequeño carril transversal y oblicuo, para impedir que salga.

Las pletinas portadoras de las ruedas traseras montan, o van interiormente sobre las que hemos llamado centrales, pero en cualquier caso van provistas en su extremo de unos bulones que entran a presión en sendas hendiduras de las centrales, de forma que el bastidor al plegar (observese la figura) adopta la forma de una Z y estas pletinas quedan sujetas al cuerpo central. La parte inferior de las centrales tienen los orificios necesarios para la colocación del asiento y son apreciables en el dibujo.

Desplegado el bastidor tiene forma oblicua y está sostenido por las pletinas portadoras de las ruedas traseras.

Si bien la forma de ejecución aquí descrita, constituye aplicación preferente del presente registro, ha de entenderse que la misma, no queda, en forma alguna, limitada, y que podrán introducirse modificaciones de forma y de detalle, sin que ello altere la esencialidad de la protección de éste registro.



NOTA

En resumen; la presente patente de modelo de utilidad resacaerá sobre las siguientes reivindicaciones:

5 1^a.- Bastidor para silla plegable de niño, que se caracteriza por comprender dos pletinas centrales, paralelas, y unidas por el manillar en su parte superior, y por el eje portador de las ruedas delanteras, en su interior, doblado sobre sí mismas, por su mitad, de forma que el manillar quede a la altura del suelo, estando las ruedas colocadas, lo que permite su sostenimiento al estar plegado.

10 2^a.- Bastidor, según la reivindicación 1^a, caracterizado por comprender, en la parte inferior, debidamente articuladas, otras dos pletinas, unidas por un eje, y portadoras de las ruedas traseras, previstas de un carril interior, por el que corre una varilla sujeta por dos muelles, que enganchan en la parte inferior de la pletina central, constituyendo la suspensión de la silla.

20 3^a.- Bastidor, según las reivindicaciones anteriores, caracterizado porque al articular las pletinas inferiores, sobre las centrales, la varilla efectúa el recorrido, yendo a caer en un pequeño carril transversal y oblicuo, para impedir su salida.

25 4^a.- Bastidor, según las reivindicaciones anteriores, caracterizado porque las pletinas portadoras de las ruedas traseras, se montan, ó van interiormente, sobre las centrales, provistas, en su extremo, de bulones, que entran a presión, en sendas hendiduras de las pletinas centrales, de forma que el bastidor, al plegar, adopte la forma de una Z, y éstas pletinas queden sujetas al cuerpo central; la parte inferior de las pletinas centrales, tienen los orificios necesarios para la colocación del asiento, y desplegando el bastidor, ofrese forma oblicua, estando sosteni-

30

26998



do por las pletinas portadoras de las ruedas traseras.

5^a.- BASTIDOR PARA SILLA PLEGABLE DE NIÑO.

Según se describe en la presente memoria que consta de cuatro hojas escritas a máquina y dibujos .

Madrid, 2 de junio de 1951
Francisco Javier Díaz
P. P.

A large, stylized handwritten signature in black ink, overlapping the typed name 'Francisco Javier Díaz'.



FIG. 1

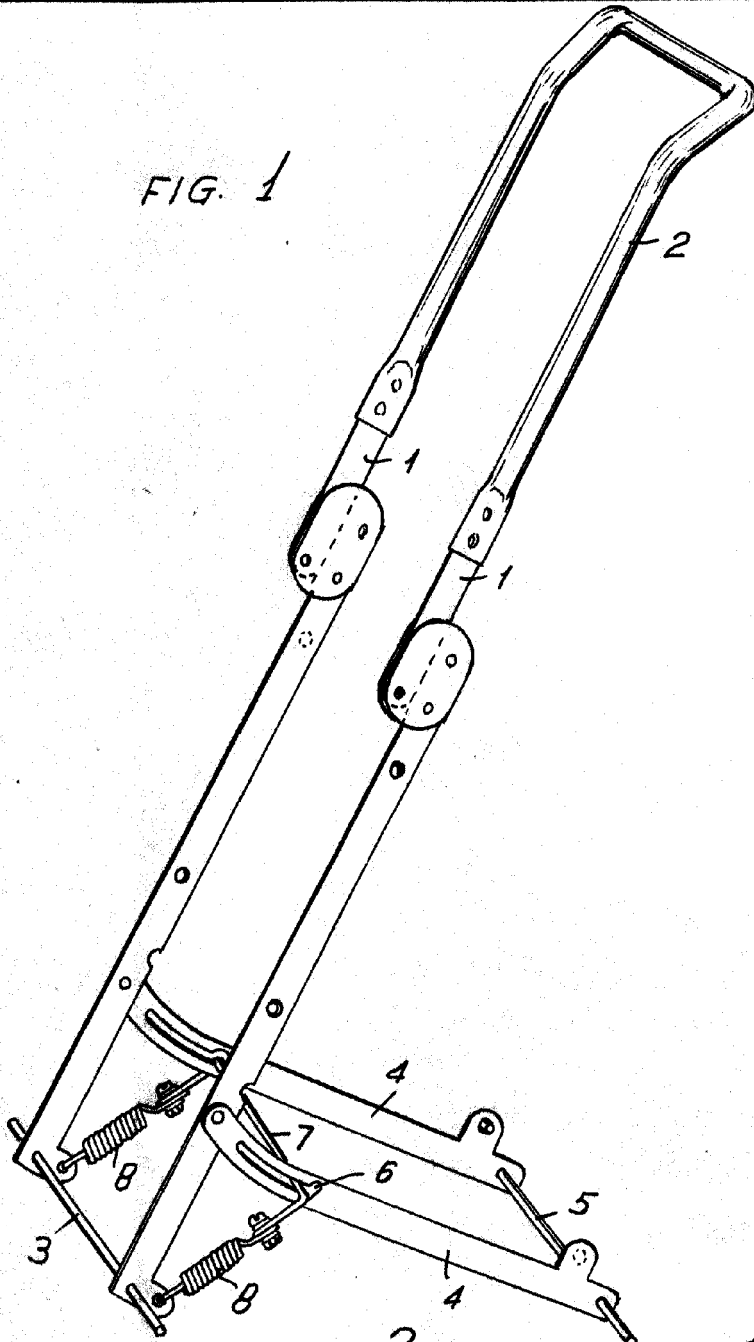
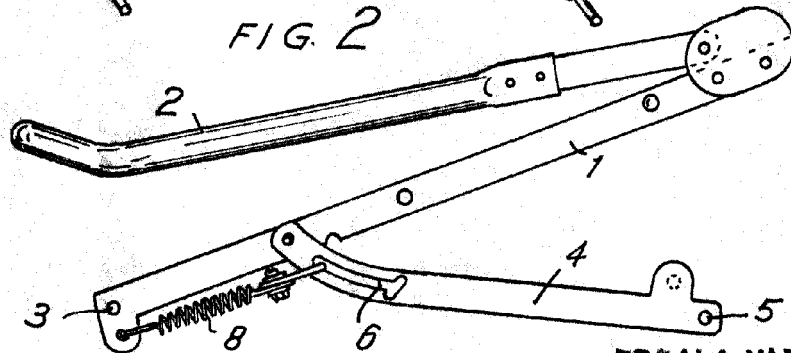


FIG. 2



ESCALA VARIABLE

Madrid de 2 de Julio de 1902

[Handwritten signature]