

2 67 68



12 MAY

2 67 68

MODELO DE UTILIDAD

por VEINTE años

cuyo privilegio se solicita para todo
el territorio nacional, sus colonias
y protectorados a favor de la razón -
social denominada,

A I S C O N D E L, S. A.

entidad española residente en Barcelo-
na, calle Industria núm. 363, por:

"JUEGO DE PLUMIERS PERFECCIONADO"

MEMORIA DESCRIPTIVA

Este Modelo de Utilidad por veinte años, se refiere a un estuche de los denominados plumiers, que gracias a la especial disposición de todos y cada uno de los elementos que lo integran aventaja a los conocidos tanto por su mayor utilidad como porque debido al especial diseño de sus piezas y demás elementos queda permitida su realización partiendo de materiales plásticos.

- 5.
10. Este juego de plumier perfeccionado está caracterizado en quedar formado por el estuche o plumier propiamente dicho y por la pluma con su mango, quedando el primero formado por un compartimiento, a su vez dividido por medio de un tabique longitudinal que lo divide en dos departamentos alargados, uno de los cuales queda a su vez dividido en otros dos desiguales entre sí por medio de un pequeño tabique transversal, instalándose en el más pequeño de estos dos una navecilla o pequeño recipiente destinado a contener las plumillas de repuesto y no alcanzando esta navecilla el fondo del departamento, quedando destinado el espacio libre a contener la goma de borrar u otro accesorio conveniente.
- 15.
- 20.

Otra característica del mismo plumier es que el dispositivo de cierre está formado por una persiana a su vez integrada por una pluralidad de elementos alargados los -



25. cuales van dotados en sus laterales mayores de un dispositivo de acoplamiento articulado, preferentemente formado por un saliente terminado en un reborde cilíndrico y por una entalla cilíndrica, practicándose en uno de los laterales el saliente y en el otro la entalla, todo ello de tal forma que el primero de un elemento se pueda introducir en sentido longitudinal en la segunda del elemento contíguo.
- 30.

Otra característica del mismo plumier es que la naveta o recipiente que se coloca en el departamento menor presenta una oreja o prolongación por la que se puede sacar y ponerlo en su alojamiento.

35. Por último es característica del mismo plumier que la pluma está formada por un mango en uno de cuyos extremos presenta un orificio terminando por el otro en cualquier forma apropiada, alojándose en este orificio la pieza portaplumilla, que es de forma cilíndrica con un saliente que la circunda según un plano normal al eje, que actúa como tope para la colocación sobre el mango, presentando esta pieza en uno de sus extremos una entalla o corte cilíndrico y concéntrico con la propia pieza, que produce un núcleo central, alojándose en este corte o entalla, la plumilla.
40. Todo ello queda realizado de tal suerte que la pieza portaplumilla pueda acoplarse en el orificio del mango, bien con la plumilla en el exterior, posición de uso, o bien con la plumilla en el interior del propio mango, en la que queda protegida dicha plumilla.
- 45.



50. Para facilitar la mejor comprensión de cuanto se ha indicado, se describe seguidamente la representación del adjunto plano en el que se han grafiado diversas vistas de un caso de posible realización.

55. La figura primera es una vista en perspectiva del plumier con una parte en sección parcial, habiéndose señalado por (1) el cuerpo del plumier, por (2) la persiana de cierre que está dotada de la pieza (3) con el apéndice (4) para su manejo; por (5) se ha señalado el tabique longitudinal que divide al compartimento en dos departamentos (6) y (7) en este último y por el tabique (8) queda formado el departamento (9) que es más pequeño que los otros dos. Por (10) se ha representado el fondo de los departamentos y por (11) la tapa inferior del plumier apreciándose que entre (10) y (11) queda la cavidad (12) en la que se aloja la persiana (2).

60.

65.

70. La figura segunda es una vista en sección transversal del mismo plumier, habiéndose señalado por los mismos números que en la figura anterior las mismas piezas o partes, y por (13) la navecilla o recipiente para contener las plumillas de repuesto, y por (14) la abertura superior del plumier que es cerrada por la persiana (2) apreciándose asimismo que esta se aloja en la cavidad inferior (12).

La figura tercera es una vista en sección longitudinal de la carcasa o pieza exterior (1) del plumier, apre-



75. ciándose la abertura (14) y asimismo la pestaña (15) sobre la que se instala la tapa inferior (11).

80. La figura cuarta es una vista lateral de la persiana (2) y de un detalle ampliado de la forma de instalación entre sí de los elementos (16) que la integran, los cuales presentan en uno de sus laterales mayores la entalla (17) que es cilíndrica pero la abertura (18) es inferior al diámetro, y por el otro lateral presenta la prolongación (19) que está terminada por el reborde cilíndrico.

85. La figura quinta es una vista en sección de la navecilla (13) y en ella se aprecia la forma y disposición del apéndice o asidero (20).

90. La figura sexta es una vista en sección de la pieza (21) que se aloja en la carcasa (1) formando así el compartimento subdividido en departamentos que constituye el plumier, apreciándose que en el departamento (9) presenta el saliente (22) sobre el que queda apoyada la navecilla (13).

95. La figura séptima representa una vista en sección de la tapa inferior (10) la cual presenta en su lateral (23) la ranura (24) que sirve de guía para la persiana, guía ésta que es completada con el espacio libre que queda entre la pieza (21) y la (1) para lo que ambas están diseñadas y dimensionadas exprofeso.



100. La figura octava representa unas vistas de la pluma, habiéndose representado por (25) el mango en cuyo extremo presenta el orificio (26) en el que se aloja el portaplumillas por (27) sirviendo el saliente (28) como tope en esta instalación, teniendo practicado en el extremo (29) la
105. ranura o corte cilíndrico (30) en el que se instala la plumilla (31).

- Todo ello está realizado de tal forma que este portaplumillas (27) se pueda acoplar en el orificio (26) tanto en la forma indicada como en la posición inversa, o sea -
110. quedando la plumilla alojada en dicho orificio.

- Descritas convenientemente las características fundamentales del objeto a que se contrae este Modelo de Utilidad, se hace constar que en el mismo será susceptible de introducir todas aquellas modificaciones que la experiencia y la práctica puedan aconsejar, siempre que con ellas no se cambie, altere o modifique su idea fundamental, la cual queda resumida en la siguientes:
- 115.

N O T A

=====

- Se declaran de novedad, propiedad y utilidad para
120. todo el territorio nacional, sus colonias y protectorados, las siguientes:



REIVINDICACIONES

=====

125. 1ª.- Juego de plumier perfeccionado caracterizado en quedar formado por el estuche o plumier propiamente dicho y por la pluma, quedando formado el primero por un recipiente abierto por su parte superior y subdividido en tres departamentos, el cual se cierra por una persiana de forma especial, y la segunda por el mango propiamente dicho, la pieza porta plumilla y la plumilla, todo ello realizado de tal suerte que el porta plumilla pueda instalarse en el mango, bien con la plumilla hacia el exterior o bien con ésta hacia el interior.

135. 2ª.- El mismo objeto de la nota anterior en el que la persiana queda formada por una pluralidad de elementos alargados y sensiblemente laminares, los cuales van engarzados o acoplados entre sí por sus laterales mayores por medio de un sistema de salientes y entrantes dirigidos hacia la parte inferior de los propios elementos.

140. 3ª.- El mismo objeto de las notas precedentes se caracteriza también en que el mango de la pluma queda dotado en su extremo anterior de un orificio cilíndrico en el que se acopla la pieza porta plumilla que también es cilíndrica y presenta en su parte media un saliente que la circunda según un plano normal a su eje, y en el otro extremo se le practica un corte o entalla circular profunda, en la que se acopla por ajuste sencillo la plumilla.

26768 12 MA



- 8 -

42.- El mismo objeto de las notas precedentes se caracteriza también en que en el departamento de menores dimensiones se instala una navecilla o pequeño recipiente rectangular que sirve para contener las plumillas de repuesto.

150.

54.- "JUEGO DE PLUMIERS PERFECCIONADO"

Todo ello tal y como se describe y reivindica en la presente memoria que consta de ocho hojas foliadas y mecanografiadas por una sola de sus caras y un plano que la ilustra.

155.

Madrid 12 de Mayo de 1.951.

P. A. de

AISCONDEL, S. A.

Luis Triana Arroyo

P. P. /



12 MAY 1955

Fig. 1ª

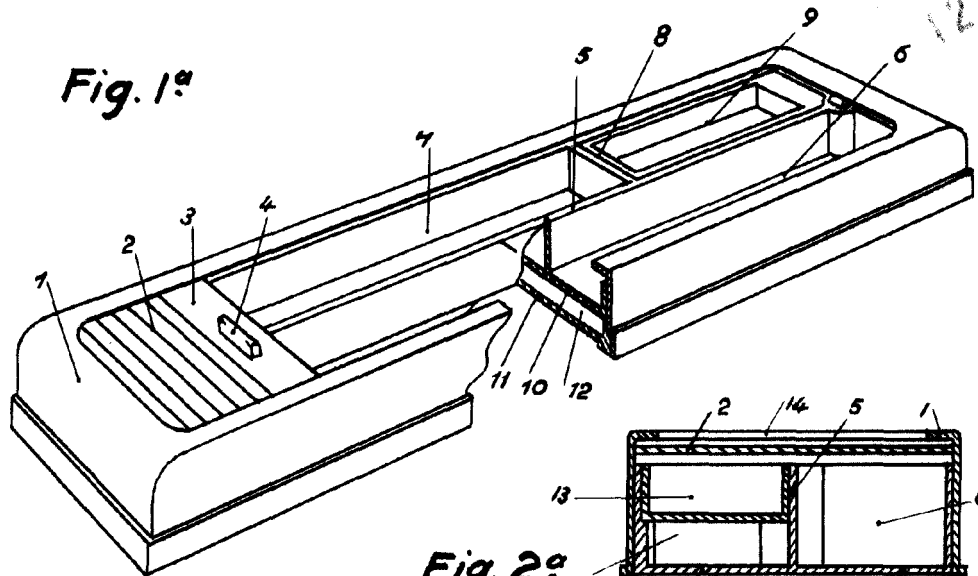


Fig. 2ª

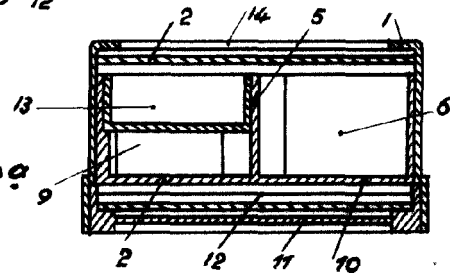


Fig. 3ª

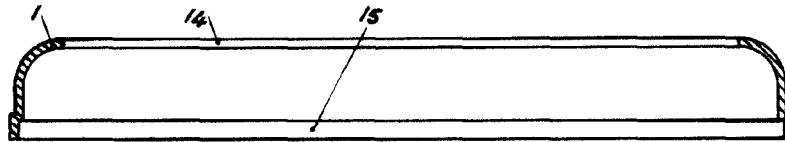


Fig. 4ª

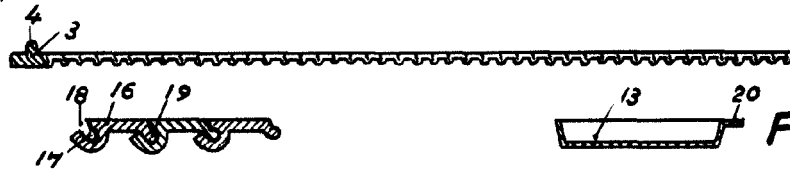


Fig. 5ª




Fig. 6ª

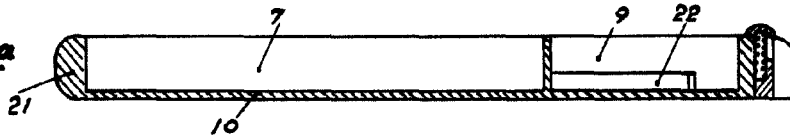
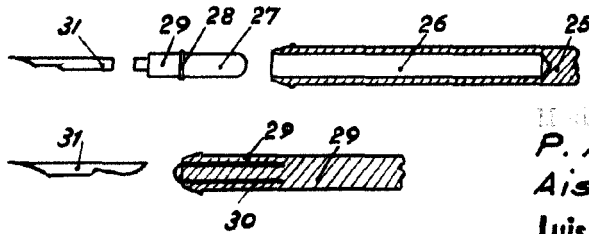


Fig. 7ª



Fig. 8ª



Elaborado en el taller de P. A. de

Aiscondel S. A.

Luis Triana Arroyo

P. P. ✓

Triana

Escala variable

Triana