

26653

26653




MODELO DE UTILIDAD

que por 20 años, para España y sus posesiones, se solicita a favor de DON VIRGILIO FERNANDEZ LOPEZ residente en VILLANUEVA DEL RIO Y MINAS (Sevilla) calle Cervantes, s/n. por:
UN DISPOSITIVO SUSTITUTIVO DEL NUDO DE LAS CORBATAS

-Memoria descriptiva-

Este dispositivo cuyo registro se solicita, es de grande y practico utilidad, ofreciendo además muchas ventajas digna de tenerse en cuenta, ya que por la disposición y forma de su nudo y sujeción sobre él de la corbata, y de su sencillo acoplamiento sobre el cuello, se consigue mantener aquella libre de todo deterioro, evitándose además con su empleo el tener que hacer y deshacer a cada postura, el nudo con lo que las corbatas se arrugan mucho y ensucian por el continuado manoseo, lo cual hace que por esta parte, las dichas corbatas queden completamente espropedadas mientras que lo demás de ellas queda en buen estado, no sucediendo ésto con el empleo del dispositivo que nos ocupa, ya que éste se fija al nudo de una vez para siempre no teniendola que volver a tocar para nada, siendo su colocación sobre el cuello muy sencilla, cómoda y rápida por medio de un dispositivo de enganche que lleva acoplado, para encajarlo sobre el cuello y pasador, ofreciendo además un muy original y bonito aspecto



per la forma variada, caprichosa y de fantasia que puede adoptar al ser construido.

- 20.- Consta dicho dispositivo de una pieza principal A (figs. 1-2 y 3) husca que constituye el nudo de la corbata que puede adoptar cualquier forma y construida en chapa metálica, pasta, bakelita, plexiglás o cualquier otra clase de material que se desee apropiado para ello, pudiendo el nudo terminar por su parte superior en una lengüeta D (fig.1) de la misma pieza o no terminar en ella según se ve en la fig. nº 2, llevando en ambos casos acoplado y fijo en forma conveniente un alambre flexible de acero en forma de brazos, patillas o cualquier otra forma adecuada a fin de que pueda acoplarse sobre el cuello llevando dicho nudo, montado por su parte trasera un dispositivo de abroche constituido por un ojal G (fig. 1-2) de alambre, por medio del cual se enganchará en el pasador o botón del cuello quedando sujeto el conjunto de la corbata al mismo.
- 25.- Por la parte baja H (figs.1-2-3) del nudo e interiormente, llevará acoplada y fija la corbata I (figs.1-2-3) que podrá ser recambiable, quedando todo hecho una sola pieza pudiendo llevar o no el nudo por su parte delantera montada bien por engarces o de otra forma adecuada cualquiera, una piedra J (figs.1-2-3) imitando el alfiler de la corbata o bien grabado, pintado, etc. cualquier clase de dibujo o figura a modo de original y caprichoso adorno.
- 30.- Este dicho nudo podrá ser adaptado a corbatas corrientes según anteriormente se describe, así como también a corbatas E (fig.4) llamadas corrientemente de palomitas adoptando entonces el nudo L (Fig.4) la forma de nillo o abrazadera y en cualquier forma caprichosa que se desee, siendo también contruido en chapa metálica, pasta, bakelita, plexiglás o cualquier otra clase de material adecuado, llevando acoplado por detrás el broche o dispositivo M (Fig. 4) de fijación al cuello, pudiéndose ser decorado o no por su parte delan-
- 35.-
- 40.-
- 45.-
- 50.-

5 MAY 1954



55.-

tera al igual que el nudo anterior bien con una piedra
N (fig.4) imitando el alfiler de corbata o bien llevar gra-
bado, pintado, etc. cualquier dibujo o figura, a modo de
adorno original y caprichoso.

60.-

La figura 1ª representa un detalle del conjunto de
nudo y corbata vistos por sus caras anterior y posterior en
una de las formas que puede adoptar .

La figura 2ª un detalle del conjunto de nudo y corbata
visto por sus caras anterior y posterior en otra de las for-
mas que puede adoptar.

65.-

La figura 3ª un detalle de la forma de colocación y
acople del conjunto de nudo y corbata sobre el cuello.

La figura 4ª un detalle del conjunto de nudo en una de
las formas que puede adoptar, montados sobre la corbata del
párrafo visto por su cara anterior y posterior.

REIVINDICACIONES

Se reivindica

70.-

1.- Un dispositivo sustitutivo del nudo de las corbatas
caracterizado por estar constituido por una pieza principal
hueca, que constituye el nudo de la corbata que puede adop-
tar bien forma cónica u otra que se desee y constituido
a base de cualquier clase de material apropiado para ello,
pudiendo terminar por su parte superior en una lengüeta de
la misma pieza o no terminar en ella llevando en ambos casos
acoplado y fijo una alambre flexible en forma de brazo s o
patillas que servirán para el acople del conjunto de la cor-
bata al cuello.

75.-

2.- Nuevo dispositivo según anterior reivindicación carac-
terizado por llevar el nudo por su parte baja acoplada y fi-
ja la tela de la corbata que podrá ser recambiable y por de-
trás montado convenientemente un dispositivo de abroche, for-
mado por un ojal de alambre por medio del cual se enganchará
el conjunto de la corbata al botón o pasador de le cuello,
pudiendo llevar o no el nudo, por su parte delantera monta-

80.-



- 85.- da convenientemente una piedra imitando el alfiler de corbata, o bien llevar grabado, pintado, etc. cualquier dibujo o figura a modo de original y caprichoso adorno.
- 3.- Nuevo dispositivo según anteriores reivindicaciones caracterizado por poderse adoptar el nudo a corbatas llamadas de palomitas, en cuyo caso adoptará la forma de anillo o abrazadera y en la figura caprichosa que se desee pudiendo ser construido en chapa metálica, pasta u otro material adecuado y llevando acoplada la corbata por detrás el dispositivo de fijación al cuello.
- 90.-
- 95.- 4.- UN DISPOSITIVO SUSTITUTIVO DEL NUDO DE LAS CORBATAS.

La presente memoria consta de cuatro hojas numeradas y mecanografiadas por una sola cara a las que se acompaña una hoja de dibujos.

Madrid, 5 de Mayo 1951

Rodolfo de la Torre
P. P.

Figura n.º 1.

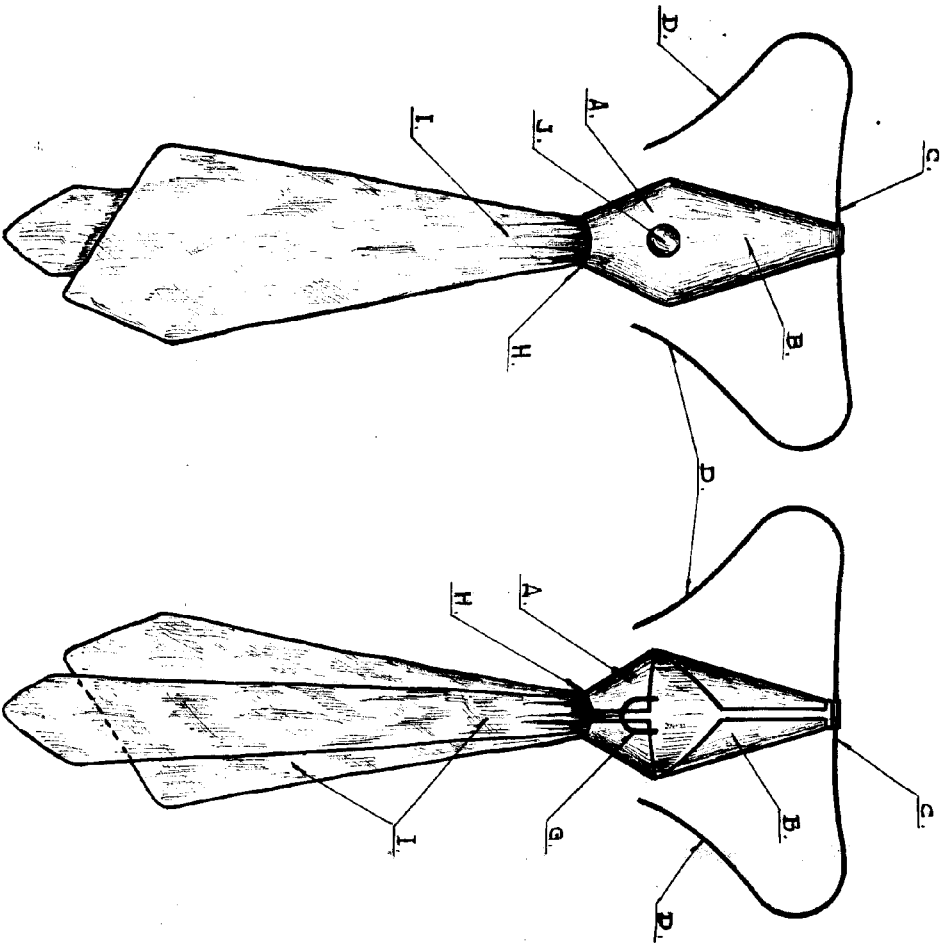


Figura n.º 2.

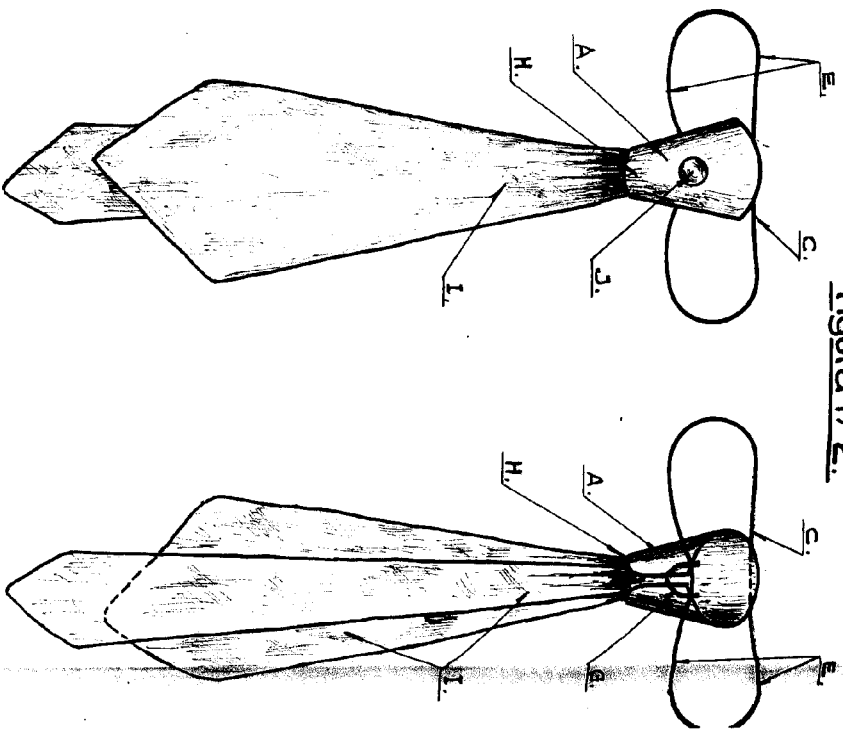
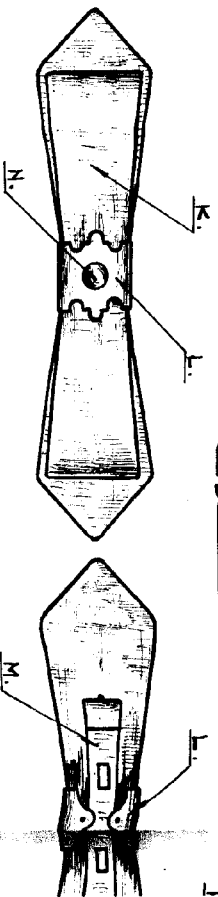


Figura n.º 4.



212

9200

Hoja única

Figura n.º 2.

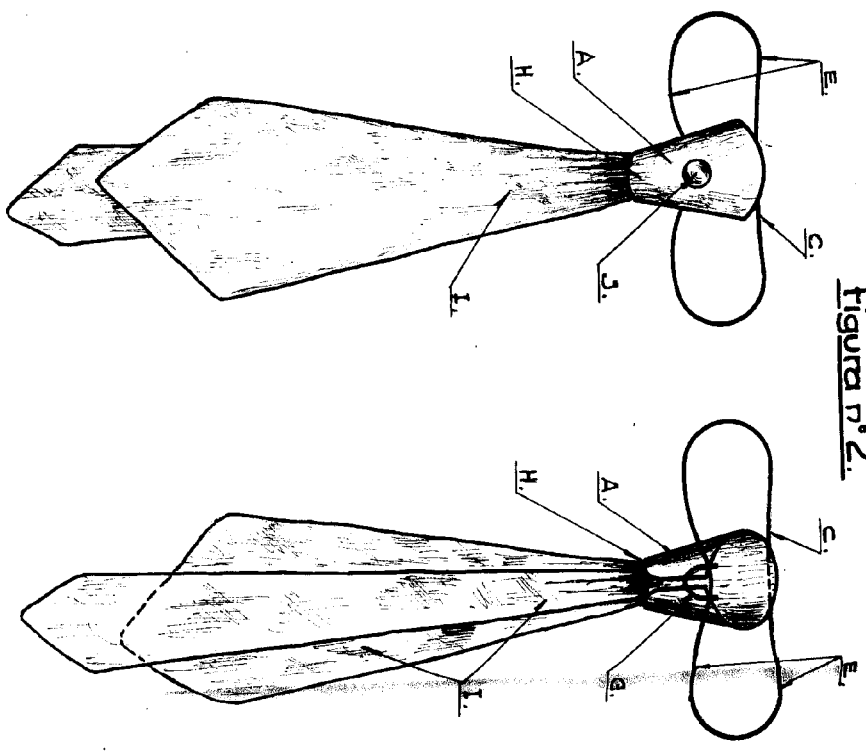


Figura n.º 3.

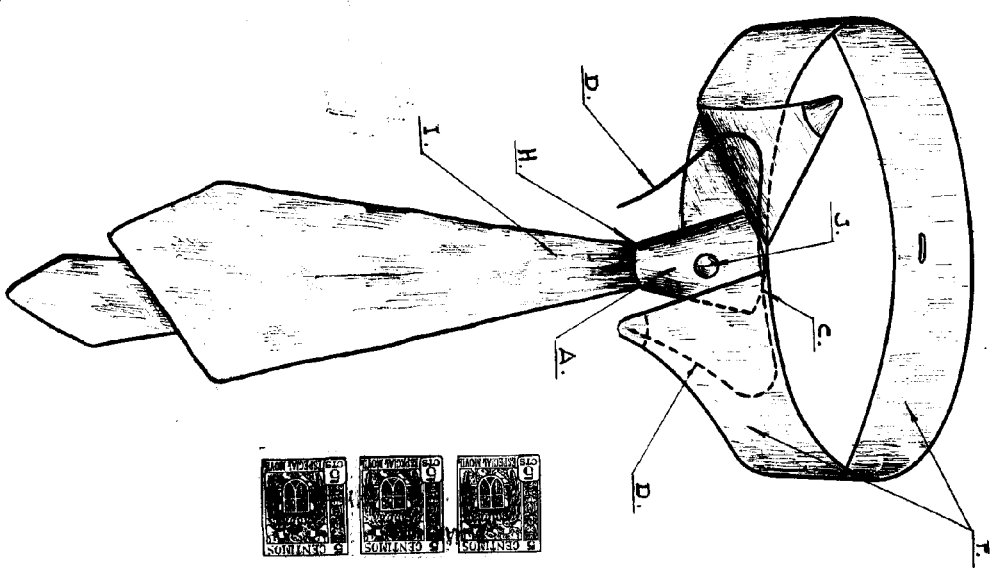
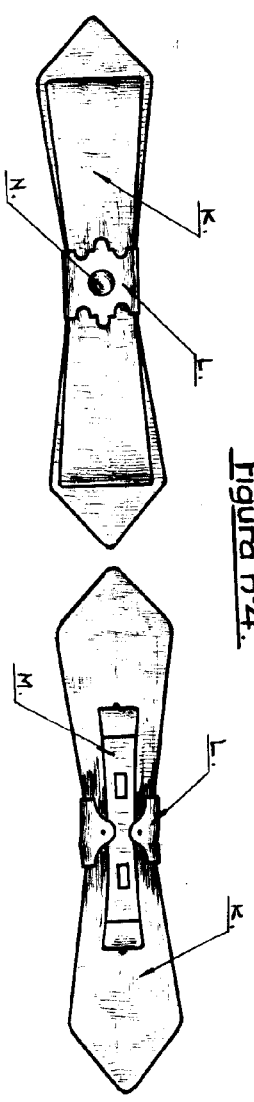


Figura n.º 4.



Escala variable.