

26518

20



MEMORIA DESCRIPTIVA

que se acompaña a la solicitud de

UN MODELO DE UTILIDAD

a favor de D. Antonio SALAS Pellicer, de nacionalidad española, residente en REUS (Tarragona), Vallroquetas, 4,

por:

«UN DISPOSITIVO DE FIJACIÓN DE LAS PATILLAS EN LAS MONTURAS DE GAFAS».

=====
=====

El que suscribe es creador de una «Montura perfeccionada para gafas» que ha sido objeto del Modelo de Utilidad núm. 25.209, solicitado en 1.º de Diciembre de 1950 y concedido con fecha 16 Marzo 1951.

5

La presente Memoria se refiere a un nuevo dispositivo para la fijación de los medios de articulación de las



patillas aplicables a la misma montura y supone una mejora en el modelo citado anteriormente, que se pretende proteger por un nuevo registro que puede considerarse adicional de aquel.

10 Para completar las explicaciones que daremos en esta Memoria al describir detalladamente los perfeccionamientos aludidos, se acompañan a la misma los planos reglamentarios, representando una forma preferente de ejecución que puede ser
15 variada en todas aquellas partes o elementos que no alteren fundamentalmente las características esenciales reivindicadas en esta solicitud.

 Conforme al ejemplo de ejecución representado, el dispositivo de referencia va establecido sobre la misma montura que fué objeto del MODELO DE UTILIDAD 25.209 y consiste
20 en proveerse dos piezas planas metálicas (fig. 4) integradas por una oreja (2) unida solidariamente a un vástago (6).

 Ambas piezas citadas quedan acopladas sobre la montura con sus orejas dispuestas en planos paralelos y a distancia conveniente para constituir la articulación de la patilla
25 (8) mediante la aplicación de un perno o pasador de giro (7).

 El vástago (6) atraviesa la doble pared (1) de la montura, como también una pequeña pieza laminar (5) que se dispone en el interior de la canal que forman ambas paredes de la montura y las extremidades de dicho vástago quedan convenientemente remachadas sobre la superficie lisa de la cara
30 anterior de la montura.

 De esta suerte, la base de afianzamiento de las piezas mencionadas está constituida por la doble pared de la montura y la pieza laminar (5) empotrada en la canal de dicha
35 montura, terminándose el ajuste introduciendo el vástago (6) hasta que la oreja (2) hace tope en la pared o cara interna de la montura, después de lo cual el remache de la extremi-



dad del vástago (6) asegura un sólido acoplamiento.

En los planos que se acompañan:

40

La fig. 1ª, representa en alzado frontal uno de los ojos de la montura que muestra las extremidades remachadas de los vástagos de las piezas-base de articulación.

La fig. 2ª, enseña un detalle del dispositivo de fijación de las patillas, visto en alzado.

45

La fig. 3ª, es el mismo dispositivo, visto en planta.

La fig. 4ª, representa una de las piezas base de articulación.

50

La forma, dimensiones y materiales podrán ser variables y en general cuanto sea accesorio y secundario, siempre que no altere, cambie o modifique la esencialidad del objeto que se describe.

55

Los términos en que queda redactada esta Memoria son ciertos y fiel reflejo del objeto que se describe, debiéndose tomar con carácter amplio y nunca en forma limitativa.

N O T A

El MODELO DE UTILIDAD que se solicita recaerá sobre las particularidades características de las siguientes reivindicaciones:

60

1ª.- Un dispositivo de fijación de las patillas en las monturas de gafas, de acuerdo a las particularidades rei-



65

vindicadas en el modelo de utilidad núm. 25.209, caracterizado por haberse previsto dos piezas-base planas y metálicas integradas por una oreja unida solidariamente a un vástago, cuyas piezas quedan acopladas a la montura con sus vástagos introducidos a tope y las orejas dispuestas en planos paralelos y a distancia conveniente para constituir la articulación de la patilla mediante la aplicación de un perno o pasador de giro.

70

2ª.- El mismo dispositivo de la reivindicación primera, caracterizado por la especial disposición del vástago citado, atravesando la doble pared de la montura, como también una pequeña pieza laminar establecida interiormente a presión en la canal que forman ambas paredes de la montura, quedando por último remachadas sus extremidades en el mismo plano de la superficie lisa de la cara anterior de la montura, lográndose con ello un perfecto ajuste que asegura un sólido acoplamiento.

75

80

3ª.- «UN DISPOSITIVO DE FIJACIÓN DE LAS PATILLAS EN LAS MONTURAS DE GAFAS».

Todo según queda expuesto en la precedente Memoria, que consta de cuatro hojas foliadas y mecanografiadas por una sola cara y hoja de dibujos que a la misma se acompaña.

Madrid, 20 de Abril de 1951.

ANTONIO SALAS PELLICER

P.A.



20

Fig. 1.

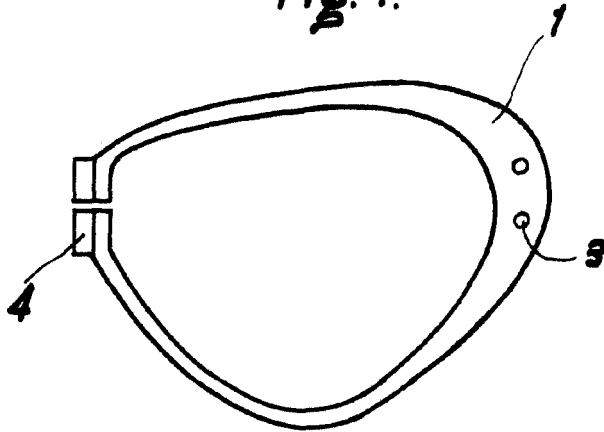


Fig. 2.

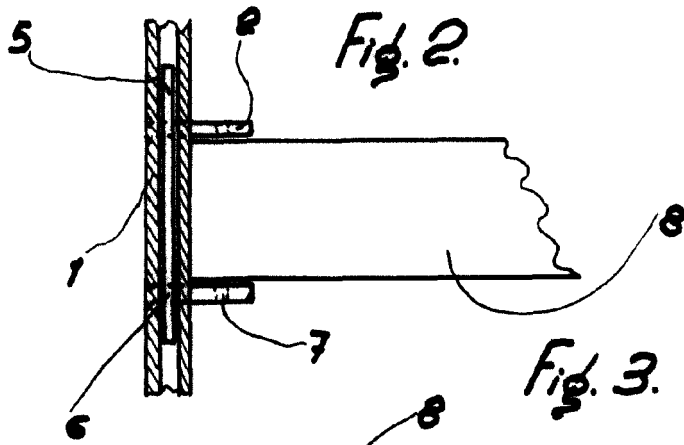


Fig. 3.

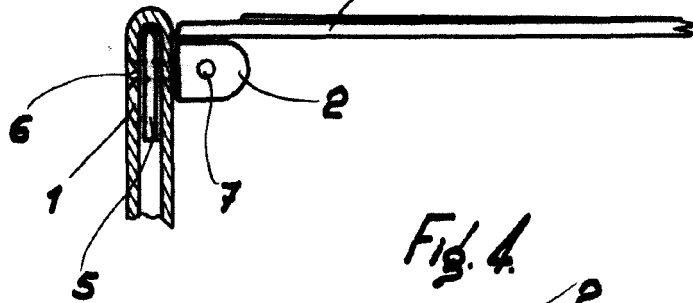
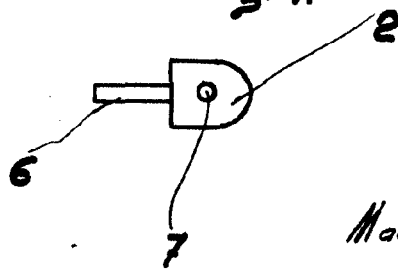


Fig. 4.



Madrid, 20 Abril 1951.-

[Handwritten signature]

Escole variable.