

26483

H/V.



Memoria Descriptiva

para

un Modelo de Utilidad

a favor de

Don Ramón Barreiro Vázquez

residente en

Madrid, Rodríguez San Pedro, 66

por:

" DISPOSITIVO PARA LA PRESENTACIÓN ALTERNATIVA DE IMÁGENES

Y LEYENDAS "

26483



1.-

5 El presente modelo de utilidad se refiere a un dispositivo para la presentación alternativa de imágenes y leyendas, destinado principalmente a fines de publicidad y que por su sencilla organización y economía se presta a múltiples aplicaciones, en las que sea conveniente repartir gran número de ellos a diversos destinatarios.

10 Esencialmente el dispositivo que se reivindica consiste en una tira de cartón, papel fuerte o material adecuado, que se dobla formando un conjunto cuya sección es un paralelogramo, que puede plegarse por los dobles correspondientes a sus vértices. Sus lados menores corresponden a los laterales del dispositivo, uno de los mayores al fondo del mismo y el otro a la parte anterior, que presenta una amplia ventana, por la que se vé el fondo, en el que van, impresas o dibujadas, 15 las leyendas o figuras que interesen. La tira se prolonga formando una tapa de la parte anterior y ésta, dividiendo en dos su ventana, lleva la pieza de forma o dibujo que convenga para completar el dispositivo.

20 Las figuras o leyendas se tapan alternativamente por esa pieza, según la parte anterior y laterales estén abatidas hacia un lado o hacia el otro.

25 Dentro de las reivindicaciones que se establecen pueden construirse dispositivos destinados a muy diversas aplicaciones y que lleven en consecuencia los dibujos o leyendas que se estimen pertinentes en su fondo y en la tapa o cubierta, así como en la pieza o dibujo sujeta en la parte anterior y destinada a tapar alternativamente parte de lo dibujado en el fondo; pero como las modificaciones de forma, tamaño, material empleado y detalles de presentación, no afectan a la



esencialidad reivindicada, los diversos dispositivos que se construyan con cualesquiera de esas modificaciones no serán sino variantes, igualmente comprendidas y protegidas por el presente registro.

5

En esta idea las adjuntas figuras corresponden únicamente a una forma de ejecución, sin carácter alguno limitativo, que se presenta a título de ejemplo de realización, para concretar cuanto se dice en esta memoria descriptiva.

10

El ejemplo elegido corresponde al anuncio de una hoja de afeitar.

La fig. 1 presenta la sección del dispositivo.

La fig. 2 le representa, en dos proyecciones complementarias, cuando ocupa la posición intermedia en que deja ver las dos figuras impresas en él.

15

La fig. 3 corresponde a la posición en que está oculta la figura de la derecha.

La fig. 4, de modo análogo, se refiere a cuando el grabado de la izquierda es el que queda cubierto.

20

Con referencia a dichas figuras y a los números que sobre ellas designan los detalles del dispositivo representado, que interesan a los fines de esta memoria, la descripción del mismo es como sigue:

25

El dispositivo se compone de un cartón doblado de modo que su sección forma un paralelogramo, cuyos lados corresponden respectivamente a los laterales 1 y 2 del dispositivo, a su fondo 3 y a la parte anterior 4, que lleva practicada una amplia ventana. Uno de los laterales, el 2 en el caso de la figura, se prolonga según la tapa 5 del dispositivo.

En el fondo 3 van impresas las figuras o leyendas



que se desee, en el ejemplo representado el dibujo de un individuo antes y después de afeitarse ; mientras que la pieza anterior 5, que presenta la ventana, tiene una parte intermedia, que en el caso que nos referimos corresponde a una cuchilla de afeitar, que según el dispositivo esté abatido hacia la izquierda o hacia la derecha deja visible al individuo sin afeitar o al afeitado (figs. 3 y 4).

En la parte exterior de la tapa 5 irá impreso el texto o los dibujos que se deseen.

Como se observa en las figuras, una misma tira de cartón o material apropiado como papel fuerte, sirve para constituir todo el dispositivo. De ella se forma la tapa 5, lateral 2, fondo 3, lateral 1 y parte anterior 4 con la ventana, separadas entre sí, esas partes sucesivas, por los correspondientes dobleces y terminada la última de ellas en otra parte mas pequeña 6, también doblada, que pegada a la 2 cierra el dispositivo.



N O T A.-

El presente modelo de utilitat comprende las siguientes reivindicaciones:


5 1.- Dispositivo para la presentaci3n alternativa de im3genes y leyendas, caracterizado porque est3 constituido por una tira de cart3n, papel fuerte o material adecuado, doblado formando un conjunto cuya secci3n es un paralelogramo, que puede plegarse por los dobles de sus v3rtices; cuyos lados menores corresponden a las partes laterales del dispositivo, uno de los mayores al fondo del mismo y el otro a la parte anterior, que presenta una amplia ventana por la que se ve el fondo en el que van, impresas o dibujadas, las leyendas o figuras que interesan, prolong3ndose la tira para formar una tapa de la parte anterior.

15 2.- Dispositivo seg3n lo reivindicado en el punto anterior, caracterizado porque cubriendo parcialmente la ventana de la referida parte anterior, va una pieza de la forma e dibujo que convenga, la cual al plegar el dispositivo alternativamente hacia uno u otro de sus costados, cubre una u otra parte de los dibujos o leyendas del fondo de modo que consiga el efecto publicitario o de atracci3n que se desee.

20 3.- Dispositivo para la presentaci3n alternativa de im3genes o leyendas.

Seg3n se describe y reivindica en la presente memoria descriptiva y se ilustra con los dibujos que a la misma se acompa3an.

26483



5.-

Consta esta memoria de cinco hojas foliadas y escritas a máquina por una sola de sus caras.

Madrid, a 14 de Abril de 1951.

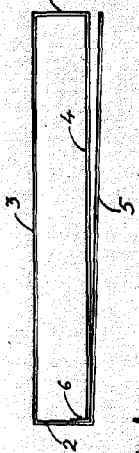


FIG-1



FIG-3

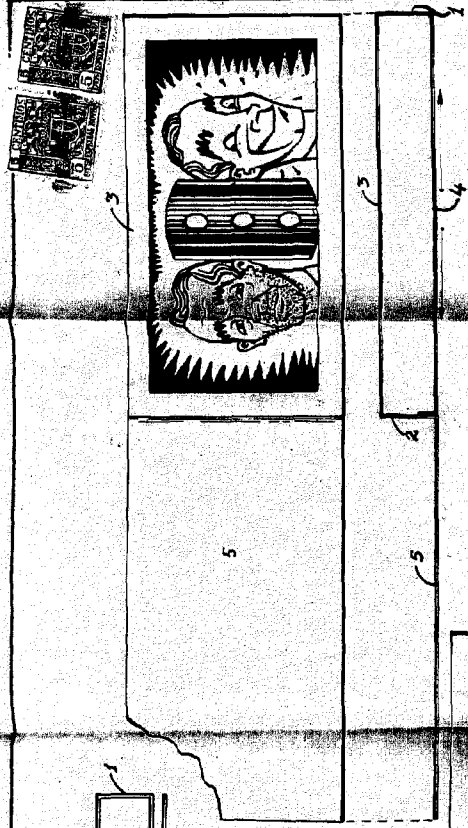


FIG-2

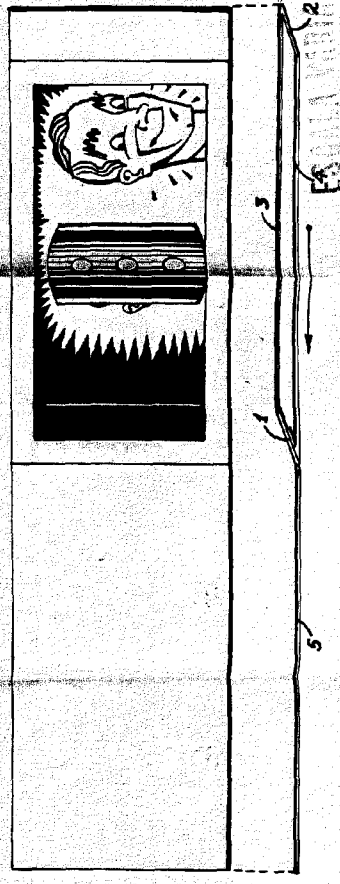


FIG-4