



REGISTRO
DE
UN MODELO DE UTILIDAD

POR "Un marcador de divisiones de metraje del tiro de los tejidos" - - - - -

a favor de Don Alberto BASSAT, de nacionalidad española, domiciliado en BARCELONA, Rambla de Cataluña, 122.

- - - - -

MEMORIA DESCRIPTIVA

5 LA presente memoria descriptiva corresponde a una solicitud de registro de modelo de utilidad por un marcador de divisiones de metraje del tiro de los tejidos gracias al cual, debidamente aplicado en ordenada reiteración, pueden establecerse mediciones rápidas que han de facilitar en gran manera el comercio de los mencionados artículos.

10 Está constituido esencialmente el marcador que se registra como modelo de utilidad por un cuerpo aplanado, generalmente discoidal o de contorno semejantemente curvo, que presenta en una de sus caras un número indicador y en la cara opuesta un apéndice preferiblemente tubular, que pueda ser



clavado en el orillo del tejido, pasado luego por una arandela y remachado sobre ésta de modo que el tejido atravesado quede apretado entre la propia arandela y el cuerpo aplanado del marcador.

5 Situando en coincidencia con cada fracción divisoria del tiro total del tejido que se haya determinado establecer, por ejemplo, cada cinco metros, un marcador que lleve el número correspondiente a la suma de metros que la sucesión de divisiones vaya alcanzando se podrá ver, aún estando la pieza de
10 tejido plegada, en que lugar de la misma se halla la división que permita poder separar rápidamente de ella un número determinado de metros.

 Para que quede perfectamente evidente cual es la constitución esencial de los marcadores fabricables de acuerdo con
15 el modelo de que se trata se representa en el dibujo adjunto un caso de ejecución práctica de uno de ellos que no debe considerarse como, más que como un sencillo ejemplo que no impide en manera alguna que en otros casos de ejecución pueda tener el marcador dentro del mantenimiento de la constitución esencial antes definida otras formas y otras dimensiones.
20

 Las figuras 1 a 4 del dibujo representan vistas de frente cuatro marcadores de igual forma constituidos de acuerdo con el caso de ejecución dado como ejemplo; la figura 5 es una vista posterior y la figura 6 una vista lateral de uno
25 de dichos marcadores y la figura 7 una vista de la arandela complementaria del mismo utilizada para establecer su fijación al tejido.

 Como puede verse en el dibujo, cada marcador lleva un

26356

28 MAR



- 3 -

número que en los cuatro representados en las figuras 1 a 4 son respectivamente 5, 10, 15, 20; numeración creciente de cinco en cinco unidades que podrán continuarse sucesivamente en los marcadores que fueren necesarios. para marcar las divisiones del metraje de una pieza de tejido se colocan en la misma, como es natural, el marcador que ostente el número 5 a los cinco metros del origen, el que ostenta el 10 a los diez metros, continuando el marcado en igual correspondencia de número y cantidad de metros hasta terminar la pieza.

10 Cada marcador del tipo que se describe como ejemplo presenta un disco 1 que ostenta el número correspondiente en una de sus caras y que está provisto, en la cara opuesta, de un apéndice tubular cónico 2 fácilmente incable en el orillo del tejido, por medio de un útil clavador, una vez pasado dicho apéndice 2 al través del tejido se coloca en él la arandela 3 haciéndolo pasar por el orificio 4 de ésta y se remacha por medio del mismo útil o de otro adecuado, la casi totalidad del apéndice 2, sobre la arandela 3 de manera que el tejido quede fuertemente apretado entre esta última y el disco 1. La forma redondeada del marcador evita todo peligro de deterioro del tejido a que se aplica por rozaduras o enganches intempestivos.

25 Cuando se quiere medir rápidamente un número de metros que se hayan de retirar de la pieza, si ésta está completa, basta buscar el marcador que lleve el número exacto coincidente con el deseado o el más aproximado a él para determinar rápidamente por donde deberá ser cortada exactamente o poco más o menos, según los casos, la pieza. Cuando ésta



no esté completa se necesitará tener presente para escoger el marcador requerido el número que ostente el primer marcador restante en la pieza.

5 No es necesario insistir en manifestaciones de la utilidad del modelo por cuanto la misma queda perfectamente demostrada por el ejemplo descrito. Es evidente también que podrá establecerse rápidamente la línea de cortadura de la pieza por no ser preciso tener que medir la misma metro a metro.

10 Podrán ser variables los materiales de que se fabriquen los marcadores pues aún cuando sean los más indicados los metales o aleaciones de relativa blandura podrán emplearse cualesquiera otros que resulten fácilmente remachables. También podrá variar la manera de establecer la numeración
15 sobre los marcadores y las cantidades que tal numeración indiquen, así como los medios de fabricación y los acabados de los marcadores y también cuantas circunstancias puedan concurrir en la fabricación o en la aplicación de los mismos sin alterar, por ser de carácter secundario o accidental,
20 la esencialidad del modelo.

N O T A

Por el registro de modelo de utilidad a que se refiere la presente memoria descriptiva se REIVINDICA la propiedad y la explotación exclusiva de:

25 1.- Un marcador de divisiones de metraje del tiro de los tejidos esencialmente constituido por un cuerpo aplanado, generalmente discoidal o de contorno semejantemente cur-

26356



28 MAR 5

- 5 -

vo, que presenta en una de sus caras un número indicador y en la cara opuesta un apéndice preferiblemente tabular, que pueda ser clavado en el orillo del tejido, pasado luego por una arandela y remachado sobre ésta de modo que el
5 tejido atravesado quede apretado entre la propia arandela y el cuerpo aplanado del marcador.

2.- La propiedad y la explotación exclusiva del objeto del registro, sean cuales fueren las circunstancias que concurren con su esencialidad definida en la anterior reivindicación, cual objeto es:
10

"Un marcador de divisiones de metraje del tiro de los tejidos".

Consta la presente memoria de cinco hojas foliadas, escritas por una sola cara.

Barcelona, 29 de Marzo de 1951.

P. p. de Don Alberto BASSAT,




FIG.1

FIG.2

FIG.3

FIG.4



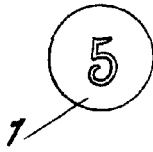
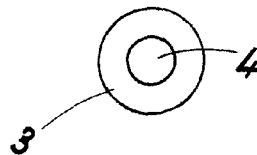
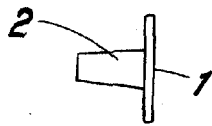
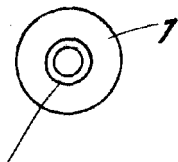


FIG.5

FIG.6

FIG.7



ESCALA VARIABLE
Barcelona 28 MAR. 1951