

26141



MEMORIA DESCRIPTIVA
DE UNA PATENTE DE MODELO DE UTILIDAD, POR VEINTE AÑOS EN
ESPAÑA, A FAVOR DE INDUSTRIAS BERCA, S.A. DE NACIONALIDAD
ESPAÑOLA, RESIDENTE EN ARECHAVALETA (Guipuzcoa),

sobre:

"CANTIMPLORA PERFECCIONADA"

-O-O-O-O-O-O-O-O-O-

La presente patente de modelo de utilidad se refiere a
una cantimplora perfeccionada, que presenta ventajas de cons-
trucción de gran importancia, frente a los distintos sistemas
utilizados hasta la fecha, ya que el cuerpo principal, es de-
5 cir, la cantimplora, está fabricada en dos piezas, efectuán-
dose la unión de ambos cuerpos, por el sistema de agrafado
del cuerpo inferior, con el superior, fabricándose, especial-
mente, con chapa de hierro, y por esa circunstancia, a pesar
del agrafado, y en evitación de goteras, se dispone una peli-
10 cula de soldadura de estaño, logrando así, por embutición de



dos cuerpos, que luego se unen por el sistema de agrafado, en forma tal que pueda ser fabricada con cualquier clase de material, bien chapa de hierro, aluminio, cobre, y cualquier otro metal adecuado, una cantimplora que reúne las máximas ventajas, frente a los sistemas en uso.

Para mejor comprensión del objeto de este registro, en los dibujos adjuntos, y a título de ejemplo no limitativo, se representa una realización práctica del objeto que se protege, en los que:

10 La figura 1ª, es una vista frontal, de una cantimplora construida de acuerdo con los principios que informan este registro.

La figura 2ª, es una vista lateral de la figura anterior.

La figura 3ª, constituye una vista en planta.

15 La figura 4ª, representa una vista frontal del vaso, y

La figura 5ª, es una vista lateral de la figura anterior, apreciándose las características del soporte asegurador del vaso al cuerpo de la cantimplora.

De acuerdo con dichos dibujos, la cantimplora, está constituida por un cuerpo superior (1), en el que se establece una boca roscada (2) y un cuerpo inferior (3) que se une al superior, por la unión (4), con pestaña. El tapón (5), se sujeta al cuerpo superior (1) de la cantimplora, por medio de la cadena (6). Por último, como elemento independiente, la cantimplora, puede disponer de un vaso (7), en el que se establece un soporte (8), con su pletina (9), y una corredera o cierre (10) de seguridad.

Si bien la forma de ejecución aquí descrita constituye aplicación preferente del presente registro, ha de entenderse que la misma no queda, en forma alguna, limitada, y que podrán



introducirse modificaciones de forma y de detalle, así como el empleo de cualesquiera clase de metales, en su construcción, sin que nada de esto, signifique alterar o modificar los principios fundamentales en que descansa la protección solicitada.

5

NOTA

En resumen; la presente patente de modelo de utilidad, recaera sobre las siguientes reivindicaciones:

10

1ª.- Cantimplora perfeccionada, que se caracteriza por comprender dos cuerpos, uno principal, superior, y otro inferior, cuya unión se efectúa por agrafado, disponiéndose una película de soldadura de estaño, en todo el cerco de unión de ambos cuerpos, para evitar goteras.

15

2ª.- Cantimplora perfeccionada, según la reivindicación anterior, caracterizada por establecerse, en la parte inferior de la misma, un vaso, al que se sujeta, por medio de un soporte, una pletina, que constituye el asa, y una corredera o cierre de seguridad.

20

3ª.- CANTIMPLORA PERFECCIONADA.

Según se describe en la presente memoria que consta de tres hojas escritas a máquina y dibujos.

Madrid, 13 de Marzo de 1.951



FIG. 1

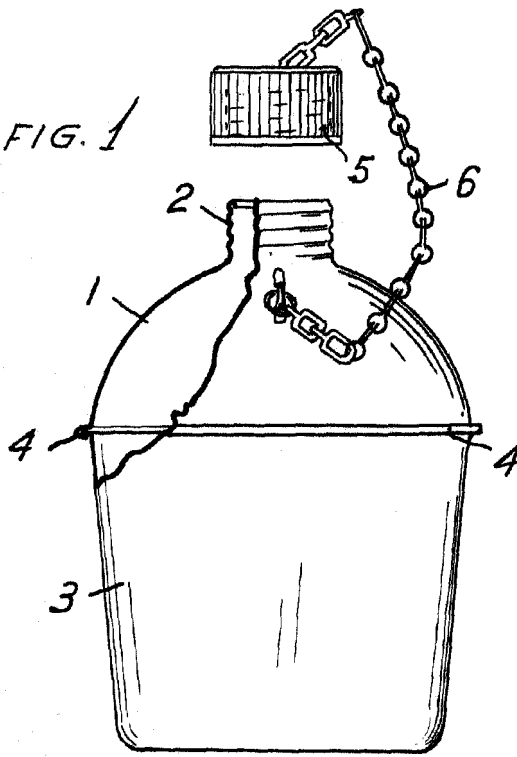


FIG. 2

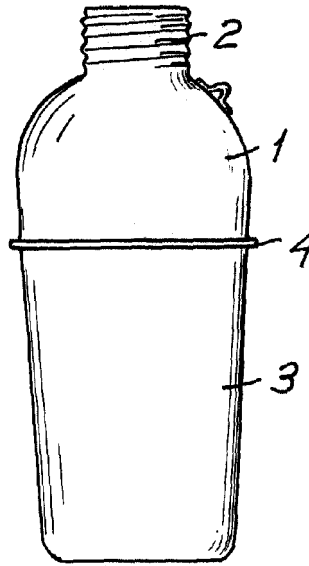


FIG. 3

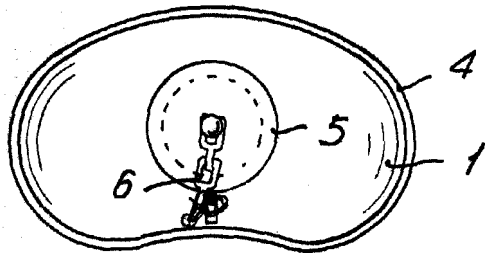


FIG. 4

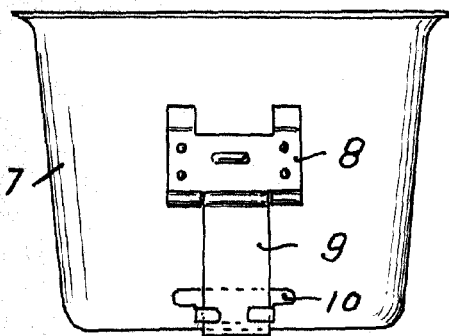
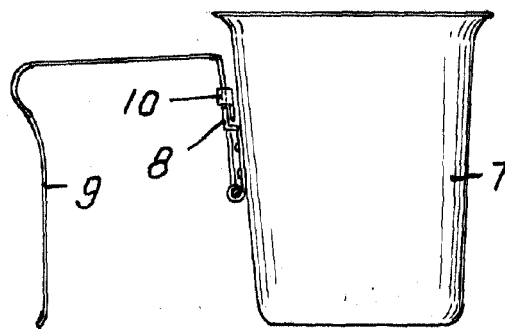


FIG. 5



ESCALA V. MAR 1951.
Madrid de 19 MAR 1951