

25827 25827



Memoria Descriptiva

Correspondiente a un MODELO DE UTILIDAD que por un periodo de veinte años para toda España y sus Colonias se solicita a favor de DON RAMON CAMIÑA URIBE, DON JOSE ANTONIO EIZAGUIRRE ARREGUI DON JUAN FRANCISCO EIZAGUIRRE ARREGUI y DON ENROQUE ORTIZ DE URBI+ NA VAN GRUNDERBEECK, domiciliados en San Sebastian, por UN APARATO LANZA PELOTAS CON DISPOSITIVO ELASTICO.

El presente modelo de utilidad ampara un aparato constituido por una raqueta, bolsa, cesta, o cualquier otro similar lanza pelotas con dispositivo elástico.

5 Está constituido por un mango -1- un soporte -2- unido al mango -1- y dos mallas o redes intimamente unidas, una de ellas elástica -5-, es decir la que se sujeta al soporte -2-.- La Otra malla o red -4- puede ser de cualquier otro tejido, fibrametc, aunque no sea red o malla. Este conjunto, forma una bolsa -4- y -5- en la que se aloja la pelota para ser lanzada . El perímetro de la
10 bolsa se mantiene invariable gracias a un arco -3- con lo que se facilita la salida de la pelota. Esta bolsa termina en un agarrador -6- y toda ella puede ser o nó elástica.

Su manejo es el siguiente: Suponiendo la pelota en el interior de la bolsa, se toma la raqueta por el mango -1- con una mano



15 y con la otra mano el agarrador -6-. Se tira de ambos extremos
 ens sentido diametralmente opuesto; al ponerse en tensión la red
 elástica -5- y soltar de pronto la mano que sujeta el agarrador
 -6-, sale lanzada la pelota -7- con más o menos fuerza según la
 tensión que se someta a ésta.

20 En el plano unido a la presente memoria, la Figura 1ª repre-
 senta una vista en planta del dispositivo o aparato, la figura
 2ª, una vista del mismo, lateral, y la Figura 3ª una vista de
 perfil en tensión, es decir para el lanzamiento de la pelota.

25 Descrito que queda el modelo se hace constar que el mismo
 es susceptible de cualquier modificación de conjunto o detalle
 siempre que las mismas no alteren la esencialidad que lo consti-
 tuye, pudiendo ser indistintinto el tipo, clase, colorido, etc,
 que en su construcción se utilice.

- - - - -
 N O T A

30 El presente modelo de utilidad, debe de recaer sobre las si-
 guientes

R E I V I N D I C A C I O N E S

35 Primera: UN APARATO LANZA PELOTAS CON DISPOSITIVO ELASTICO carac-
 terizado por constituirlo un mango, al que va unido un soporte y
 dos mallas o redes intimamente unidas, una de ellas la que se
 sujeta al soporte, elástica, pudiendo ser la otra malla sustitui-
 da por un tejido o fibra cualquiera.

40 Segunda: UN APARATO LANZA PELOTAS CON DISPOSITIVO ELASTICO según
 reivindicación primera, caracterizado por que dicho conjunto for-
 ma una bolsa en la que se aloja la pelota para ser lanzada, sien-
 do el perimetro de la bolsa, inavriable gracias a llevar acoplado
 un aro con lo que se facilita la salida de la pelota, terminando
 la bolsa en un agarrador.

Tercera: UN APARATO LANZA PELOTAS CON DISPOSITIVO ELASTICO.

2582710



Tal y como se describe en la presente memoria que consta de tres hojas mecanografiadas, escritas por una sola cara y plano que unido a la misma se acompaña.

Madrid a 10 de Febrero de 1.950

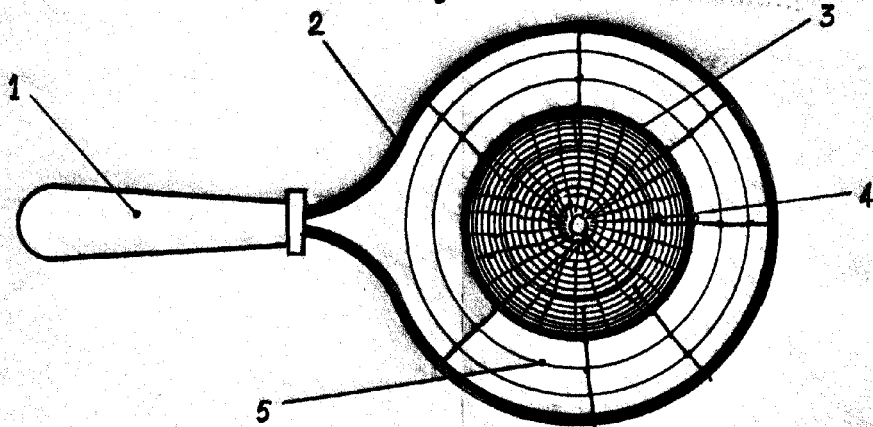
JUAN DEL VALLE

P.P.

Hoja única



Fig.1



25827

Fig.2

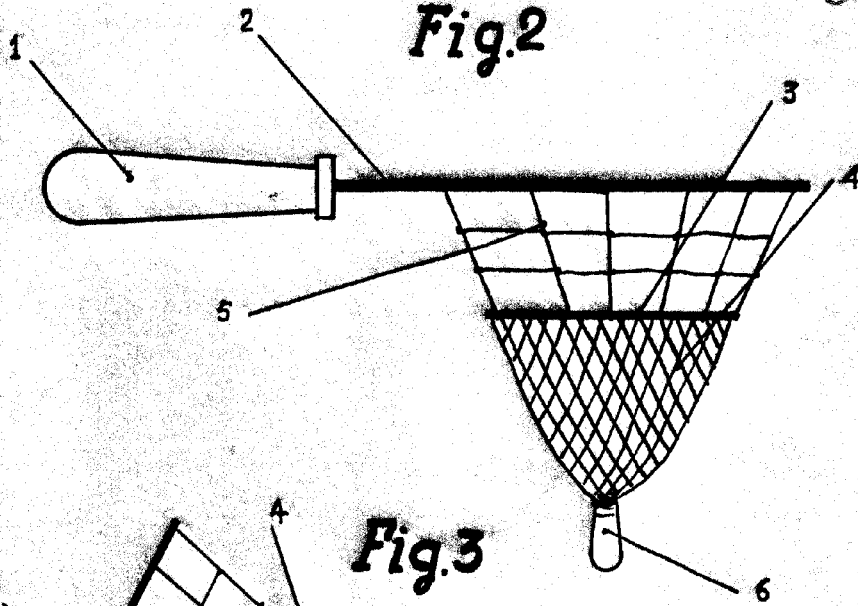
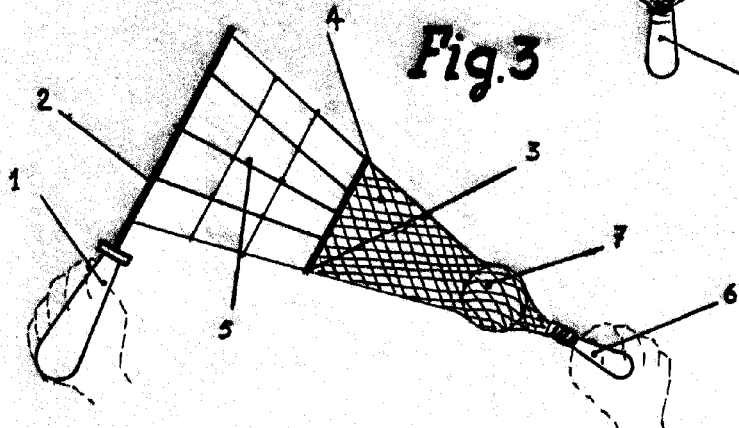


Fig.3



10 FEB. 1951
[Signature]

~ Escala variable ~