

25715

24



MODELO DE UTILIDAD
por VEINTE años
en ESPAÑA

solicitado a favor de D. Juan Garcia Martinez, de nacionalidad española, domiciliado en Benetuser (Valencia) calle de la Falange nº 15

por

=====" NUEVA AMACA PLEGABLE "=====

~~~~~

MEMORIA DESCRIPTIVA

=====

El modelo de Utilidad a que se refiere la presente memoria descriptiva y dibujos anexos, está destinado a garantizar los derechos a la exclusiva fabricación y venta en España, sus colonias y Protectorado, de una amaca plegable, en cuya constitución se han introducido considerables mejoras.



La mayoría de las actuales amacas plegables presentan la dificultad de que, aparte de que ya de por sí, son engorrosas y difíciles, de abrir y poner en situación de uso, una vez montados suele ocurrir con frecuencia que se cierran si una de sus articulaciones laterales se dobla. Esta dificultad que limita considerablemente el uso de esta clase de muebles, es la que resuelve de modo eficiente la nueva amaca objeto del presente modelo, pues a la facilidad con que se abre, lleva unida la seguridad de que no puede cerrarse, así como una mayor estabilidad y consistencia. Todas estas mejoras convierten a este mueble en un objeto de gran utilidad, por lo que se hace merecedor a su protección mediante el presente registro.

La amaca a que nos venimos refiriendo se caracteriza esencialmente por habersele dispuesto en ambos laterales, y unidas a las patas unos listones articulados que constituyen una especie de pantografos de los que salen unas patas auxiliares de gran importancia en el presente caso pues son precisamente las que facilitan la apertura y una vez montada, aseguran la estabilidad del conjunto. Esta especie de pantografo está integrado por un liston unido articuladamente por sus extremos a las dos patas de un lado de la amaca, unión esta que se efectua a diferente altura en cada extremo por lo que, una vez montado a la amaca, la posición de este liston es algo inclinada con pendiente hacia atrás. En la zona central de dicho liston y un poco hacia

25715



- 3 -

35 delante va unido tambien articuladamente, un segundo  
listón, que a su vez se halla unido con un listón trans-  
versal al liston homologo del otro lado y finalmente,  
desde la pata delantera parte un tercer listón que une al  
citado últimamente de modo que con la pata delantera y  
40 estos tres listones, se forma un cuadrilatero irregular  
con sus lados prolongados, constituyendo el pantografo  
de que se ha hablado. Naturalmente el juego de listo-  
nes y pantografo que forma, existe en ambos lados de  
la amaca, siendo el resto de forma y constitución co-  
45 rriente con sus patas unidas por transversales, sus  
brazos y el bastidor central articulado en el que va  
la tela, el cual se encuentra colgando de las patas por  
su parte superior unidas por cualquier medio.

Para facilitar la comprensión de las caracteris-  
50 ticas generales expuestas, se cree conveniente acompañar  
una lamina de dibujos que representan diversas vistas de  
un caso de realización practica de una de estas amacas,  
teniendo en cuenta que, por aportarse dichos dibujos  
a titulo de ejemplo, no pueden servir para limitar el al-  
55 cance de su constitución, pues deben interpretarse en su  
mas amplio sentido.


La figura 1 de dichos dibujos es una vista lateral  
en alzado de la amaca; la figura 2 representa la vista  
lateral de la amaca plegada y la figura 3 es tambien  
60 una vista lateral del mueble a medio abrir. En estos  
dibujos, los listones -1-y 2- son las patas que, unidas  
por sus extremos superiores por el brazo de sillón -3-,



65 forman el bastidor lateral del mueble, unido a las  
piezas homologas del lado opuesto mediante los tra-  
vesaños -4- y otros que se crea conveniente. Entre  
dichos soportes laterales va montado el bastidor cen-  
70 tral -5- portador de la lona, que se halla articulado  
por el punto -6- y cuyo tramo delantero se encuentra  
como colgando de la pata delantera -2- mediante el ti-  
rante o liston -7-. Tambien podemos ver en las figuras  
el liston -8- que une lateralmente las patas -1- y -2-  
y el liston -9- que parte de la zona central del -8-  
y a su vez se halla unido a la pata delantera -2- me-  
75 diante el liston -10-, siendo todas estas uniones ar-  
ticuladas.

Según esta constitución resulta facilísimo abrir  
la amaca, para ello, partiendo de la posición de plega-  
da de la figura 2, podemos ver que la amaca se apoya  
en el suelo en la parte auxiliar -9- y sujetando el  
80 bastidor -5- con una mano, con la otra se coje el trans-  
versal y al empujarlo hacia abajo, bascula la pieza -8-  
apoyada en la -9- y esto obliga a abrir el conjunto  
hasta que en la posición de abierta y montada, el liston  
-9- se situa con un extremo haciendo tope en la pata -2-  
85 de forma que, cuanto más peso soporte la amaca más im-  
posible resulta el que se cierre, pues para ello es ne-  
cesario que la pata auxiliar -9- pase de la parte de-  
lantera a la trasera en un giro de mas de 90 grados, que  
no puede dar hallandose alguien sentado.

90 Descrita suficientemente la constitución y carac-



95 características de esta nueva amaca, se ha de hacer constatar que podrán ser variables las dimensiones, forma, materias y que en general, cualquier variación que se introdujera en este objeto, se consideraría comprendida en el presente registro siempre que no altere los principios en que se basa según la siguiente

## N O T A

Los puntos nuevos que se presentan para que sean objeto de reivindicación, son:

- 100 1º.- Nueva amaca plegable, caracterizada porque en ambos lados, la pata delantera y trasera se hallan unidas articuladamente a los extremos de un listón rígido con los puntos de unión a diferente altura.
- 105 2º.- Nueva amaca plegable, caracterizada por los listones uno a cada lado, unidos por un extremo mediante un transversal y por su otro extremo a los listones citados en la reivindicación anterior cuya unión se efectúa en la zona central preferentemente algo
- 110 desplazado hacia adelante, listones estos que forman una especie de patas auxiliares para apoyo de la amaca al abrirse, sirviendo para la basculación de los listones de la reivindicación anterior y en la posición de montada de seguro que impide el cierre al
- 115 hacer tope con las patas delanteras y sobre el suelo precisando de un giro mayor de 90 grados para que pueda cerrarse.



120 3º.- Nueva amaca plegable, caracterizada por tener a cada lado un tercer liston que une la pata delantera con los listones de la reivindicación anterior

125 4º Nueva amaca plagable, caracterizada porque, con los tres listones de las precedentes reivindicaciones unidos del modo expuesto y a las patas, forman, principalmente con la delantera, un pantografo que es el que regula la abertura y cierre del sillón amaca. Y

130 5º " NUEVA AMACA PLEGABLE ", de conformidad en un todo en lo esencial y fines industriales a lo descrito en la presente Memoria y graficamente representado en las figuras del adjunto plano para su mejor comprensión.

Esta Memoria consta de SEIS hojas, escritas o mecanografiadas a doble espacio en 130 LINEAS y por una sola cara.

Valencia 24 de Enero de 1951

Por autorización del interesado.

JOSE LOPEZ  
P.P.

25715 2



Fig. 1

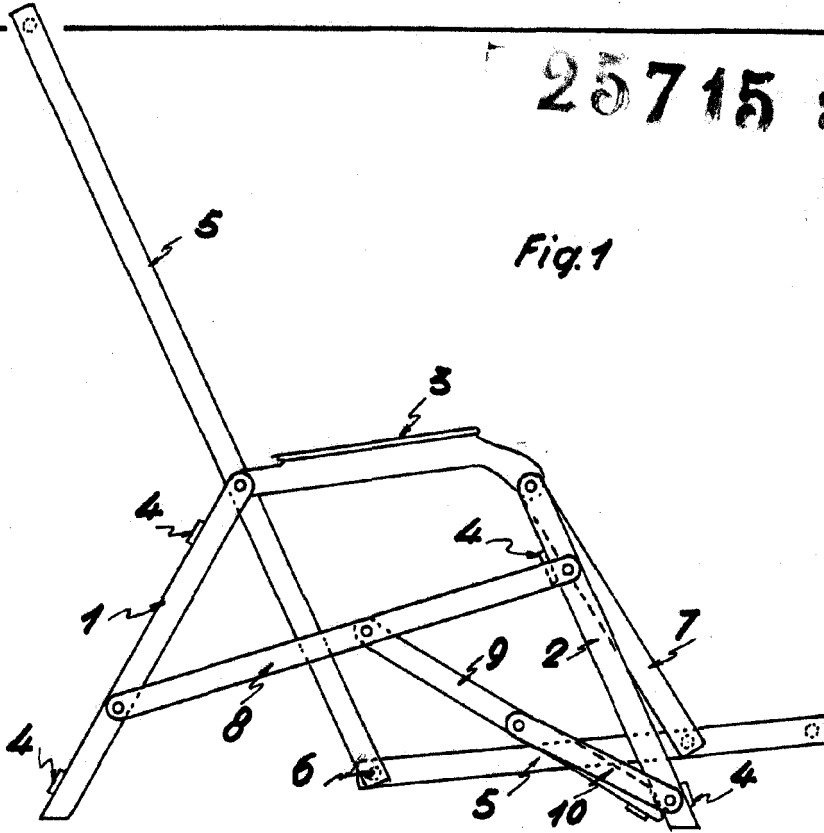


Fig. 2


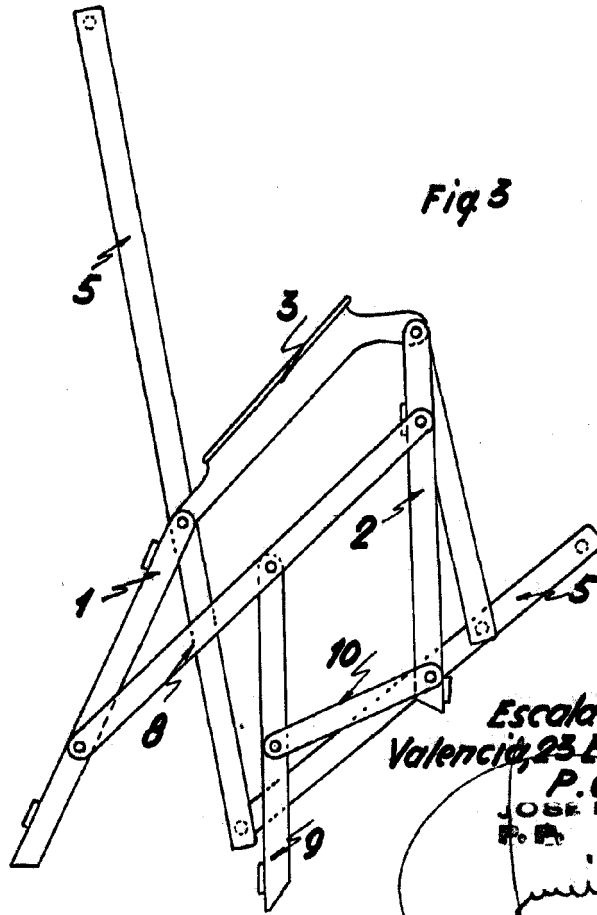


Fig. 3



Escala variable  
Valencia, 25 Enero 1951

P. O.  
JOSE LÓPEZ  
P. R.