

F-25702

SE/.



Memoria Descriptiva

para un modelo de utilidad por veinte años en España, por:
"INDICADOR", a favor de los Sres. D. Eduardo Gómez
Felguera, y D. Walter Olivier Paage, residentes en Madrid, Ave
Maria, 46.-

.

El presente modelo de utilidad se refiere a un indicador o
dispositivo que permite exhibir precios, palabras o indicaciones
formadas por distintas combinaciones de cifras, letras o signos,
utilizando al efecto tiras en que van impresas unas u otros y que
5 dobladas sobre sí mismas en zig-zag se colocan de modo convenien-
te en el cuerpo del indicador.

Este esencialmente se compone de tres elementos: el cuerpo
con forma de petaca, con una ventana en su parte anterior, para
dejar ver el precio o palabra que se exhiba, y otra en la poste-
10 rior para dar salida a la pieza que hace de apoyo; dichas tiras
en el número que se desee y el referido apoyo, Este es una pieza
plana doblada en ángulo cuya parte anterior se sujeta entre las
tiras y el frente del indicador, mientras que la posterior pasa



por debajo del borde de arriba de la correspondiente ventana y sale hacia atrás con inclinación adecuada para servir de apoyo al dispositivo.

5 Dentro de las reivindicaciones que se establecen pueden construirse dispositivos para exhibir el número de cifras, letras o signos que se deseen, grabando en las tiras las cifras, letras o signos convenientes en cada caso y dando en consecuencia al indicador la forma y tamaño pertinentes a cada aplicación concreta; pero como ninguna de tales variaciones, así como las que pueden hacerse en detalles de presentación y organización del indicador, afecta a su esencialidad reivindicada, los distintos dispositivos que se hagan con cualesquiera de esas modificaciones no serán sino variantes igualmente comprendidas y protegidas por el presente registro.

15 En esta idea las adjuntas figuras corresponden únicamente a una forma de ejecución, sin carácter alguno limitativo, que se presenta a título de ejemplo de realización para concretar cuanto se dice en esta memoria descriptiva.

20 La fig. 1 representa el conjunto del indicador en vistas de frente y de perfil.

La fig. 2 muestra la perspectiva de la armadura soporte del indicador.

La fig. 3 de modo análogo corresponde al apoyo posterior del mismo.

25 La fig. 4 presenta dos tiras con números, de las que se utilizan para formar el indicador.

La fig. 5 se refiere a la forma como una de tales tiras plegadas en zig-zag se coloca en el indicador.

30 La fig. 6 detalla la sección del mismo por un plano perpendicular a su centro.

25702



-3-

Con referencia a dichas figuras y a los números que sobre ellas designan las distintas piezas y detalles del indicador representado, la descripción del mismo es como sigue:

La armadura 1 está formada por dos piezas planas, que presentan las ventanas enfrentadas 2 y van unidas por sus bordes laterales por los costados 3, formando el conjunto una especie de petaca en que se encajan las tiras 4 portadoras de los números o indicaciones, plegadas sobre sí mismas como indica la fig. 5.

En cada una de las tres partes en que se doblan las tiras 4, van colocadas las indicaciones en sentidos opuestos, con objeto de que en la ventana 2, practicada en la parte inferior del frente del indicador, pueda siempre exhibirse una de tales indicaciones.

Al plegar estas tiras se deja en uno de los lados exteriores la indicación de ellas que se quiera forme parte del detalle a exhibir por la ventana 2 de la parte anterior del indicador. Dichas tiras como se aprecia en la fig. 4 no llevan las mismas indicaciones dispuestas de la misma forma, con objeto de que sea factible presentar al formar los distintos detalles, como por ejemplo los precios las indicaciones que se deseen por la ventana destinada al efecto.

Para poner el indicador ligeramente inclinado hacia atrás donde se desee, a los elementos reseñados se añade el apoyo 5, consistente en una cartulina o pieza análoga doblada de modo que forme ángulo, uno de cuyos planos se introduce entre la parte superior del frente del indicador y la de las tiras indicadoras, mientras que el otro plano pasa por debajo del borde de arriba de la ventana posterior del indicador y sale inclinado hacia atrás formando el apoyo como claramente se aprecia en la fig. 6.

25702

-4-




N O T A

El presente modelo de utilidad comprende las siguientes reivindicaciones:

- 5 1.- Indicador caracterizado porque está constituido por una pieza en forma de petaca, que presenta una ventana en la parte anterior para exhibir el detalle, por ejemplo número o palabra que se desee y otra en la posterior por la que sobresale el apoyo que permite presentar ligeramente inclinado al indicador, cuya pieza petaca aloja las tiras portadoras de las 10 cifras, letras o indicaciones.
 - 15 2.- Indicador según lo reivindicado en el punto anterior, caracterizado porque cada una de esas tiras se dobla sobre sí misma en zig-zag, para colocarla en la referida pieza en petaca, y lleva en cada dobléz las indicaciones o referencias impresas o grabadas en sentidos opuestos de modo que siempre pueda exhibirse una de ellas por la ventana; llevando cada tira, en sus dos lados, las indicaciones, cifras, letras o signos que interesen para las combinaciones de ellas que quieran exhibirse.
 - 20 3.- Indicador según lo reivindicado en los puntos anteriores, caracterizado porque el apoyo posterior del indicador consiste en una pieza plana, doblada en ángulo, que se coloca encajada en la parte superior de las tiras, con un plano entre éstas y el frente del indicador y el otro pasando por debajo del 25 borde de arriba de la ventana posterior y saliendo por ésta con la conveniente inclinación.
 - 4.- " Indicador ".
- Según se describe y reivindica en la presente memoria des-

2570



criptiva y se ilustra con el plano que a la misma se acompaña.

Consta esta memoria de cinco hojas foliadas y escritas a máquina por una sola de sus caras.

Madrid, a 2 de Febrero de 1951. -

Fig. 1.




Fig. 2.

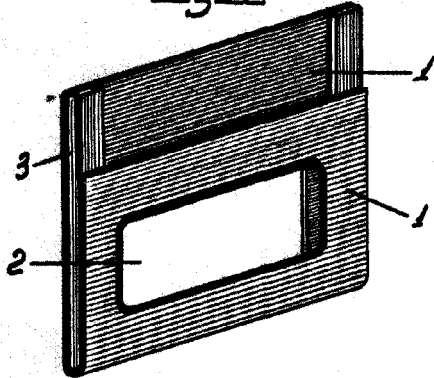


Fig. 3.

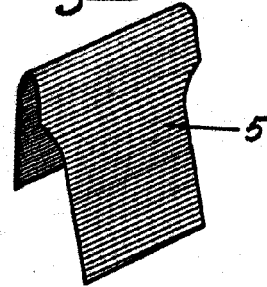


Fig. 4.




Fig. 5.

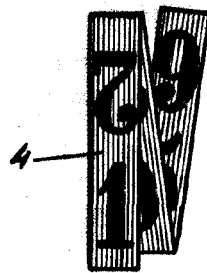
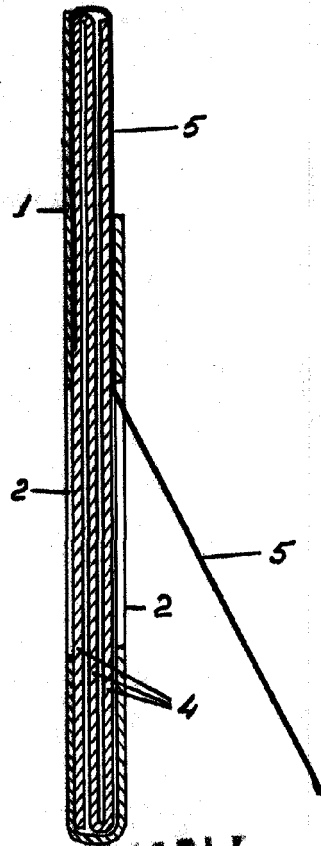


Fig. 6.



ESCALA VARIABLE

Olivier