

25632 E7 AB




1 25632

- 1 -

MEMORIA DESCRIPTIVA  
que se acompaña  
a la solicitud de  
Un MODELO DE UTILIDAD por VEINTE AÑOS en ESPAÑA  
a favor de  
DON MANUEL ALEGRE SERRANO, residente en TAUSTE (Zara-  
goza) .  
por  
" UNA NUEVA TEJA PARA EDIFICACIONES DE TODO GENERO".

Inventor: El solicitante, de nacionalidad española.

-----



5

La invención a que se refiere la presente Memoria, constituye una novedad industrial con características y ventajas que la hacen merecedora del privilegio de explotación exclusiva que por ella se solicita, de acuerdo con las prescripciones del Estatuto vigente de la Propiedad Industrial de 26 de julio de 1929, texto refundido, publicado en 30 de Abril de 1930.

10

La teja que vamos a describir se representa en tres formas distintas de ejecución en el dibujo que se acompaña.

15

Tal como puede advertirse por los dibujos referidos, esta teja tiene forma alargada y sección transversal curva, siendo su ancho igual por sus dos extremos, o sea que su forma y sus dimensiones son uniformes en toda la longitud de la pieza. Las figuras 3 y 4 indican la forma de la teja y el modo de colocarla para construir el tejado.

20

La figura 1ª, y 2ª muestran una variante de realización de la misma idea, consistente en que la teja referida está provista en su centro y longitudinalmente de una banda recta de sección cuadrangular, rectangular o cuadrada. Las figuras 5ª y 6ª dan idea de otra forma de realización, en la que varían algunos detalles, pues la banda referida tiene a uno y otro lado nervaduras que son salientes en su superficie curva y entrante en la cóncava. Estas nervaduras son paralelas a los lados de la citada banda central. Por lo demás, esta forma de teja, igual que la representada en las figuras 1ª y 2ª, tienen las mismas propiedades fundamentales que la teja de las figuras 3ª y 4ª.

25

30

Las formas referidas son verdaderamente ventajosas por el motivo siguiente: La teja sale de la máquina con las citadas formas definitivas sin exigir otra manipulación, al contrario de lo que ocurre con las tejas tronco-cónicas, que



35

necesitan sufrir otras operaciones después de salir de la máquina, teniendo además la ventaja de que la teja cubre un 30 % más de espacio y de este modo permite que disminuya en el mismo porcentaje el peso del tejado, a lo que se añade una mayor estabilidad y seguridad después de colocadas todas las tejas.

40

Se deduce de lo que antecede, que la teja referida, en cualquiera de sus formas de ejecución, representa un verdadero progreso en este ramo de industria, motivo por el que se la desea proteger contra posibles imitaciones.

45

Hecha la descripción que antecede es preciso añadir que los detalles de realización de la idea expuesta pueden variar, sin que por ello cambie la esencia de la invención, que es la que se desprende de los párrafos que anteceden y la que se reivindica en la siguiente

NOTA.

En resumen: El Modelo de Utilidad que se solicita, recaerá sobre las siguientes reivindicaciones:

50

1ª.- Una nueva teja para edificaciones de todo género, caracterizada porque tiene forma alargada y sección transversal curva, siendo su ancho igual por sus dos extremos, o sea que son uniformes su forma y dimensiones en toda su longitud, previendo una variante posible de realización, según la cual, la teja está atravesada, en su centro y longitudinalmente, por una banda recta de sección cuadrangular, rectangular o cuadrada y en otra forma posible de ejecución, esta banda tiene a uno y otro lado nervaduras que son salientes en la superficie curva y entrantes en la cóncava, siendo estas nervaduras paralelas a los lados de la citada banda central.

55

60

2ª.- Se reivindica, por último, como objeto sobre el que ha de recaer el Modelo de Utilidad que se solicita: UNA NUEVA



TEJA PARA EDIFICACIONES DE TODO GENERO".

Todo conforme queda descrito en la presente Memoria,  
que consta de cuatro páginas escritas a máquina y dibujos  
que se acompañan,

Madrid, 26 de enero de 1951

ALFONSO UNGRIA,

65

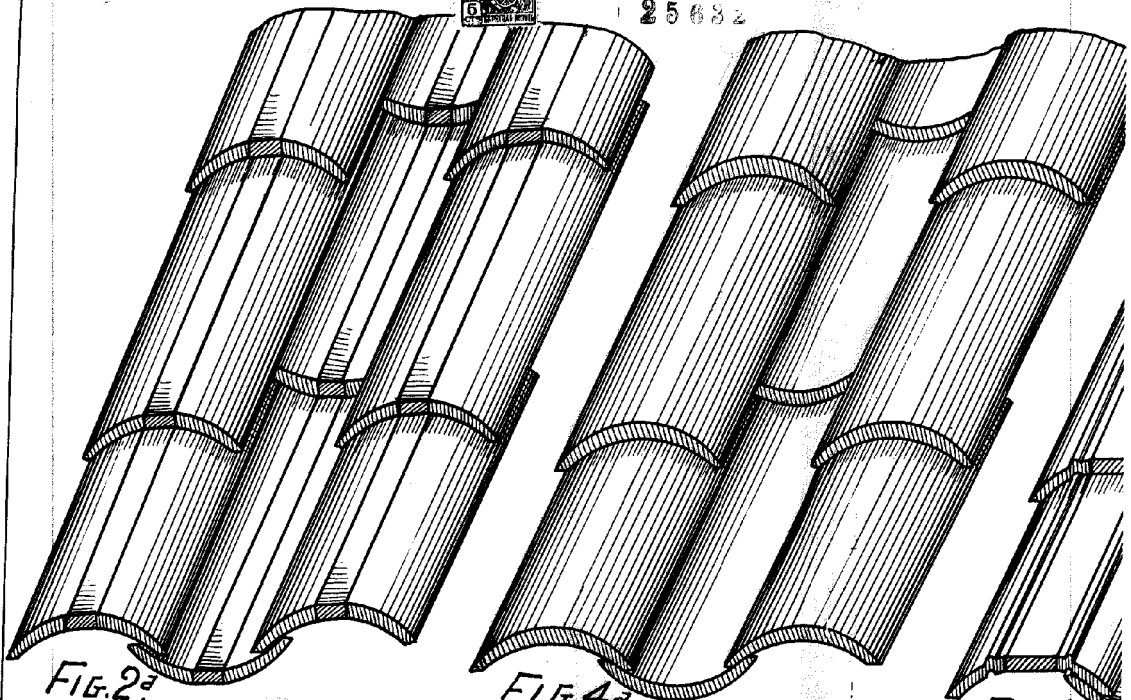


FIG. 2<sup>a</sup>

FIG. 4<sup>a</sup>

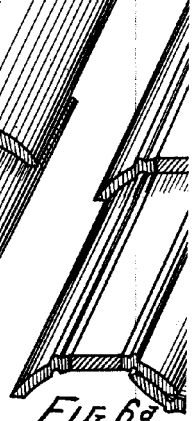


FIG. 6<sup>a</sup>

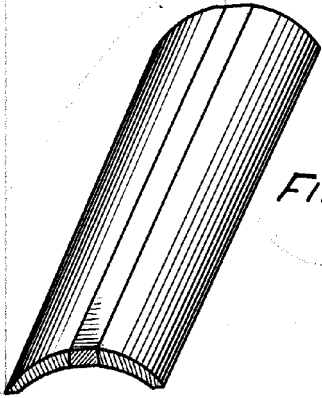


FIG. 1<sup>a</sup>

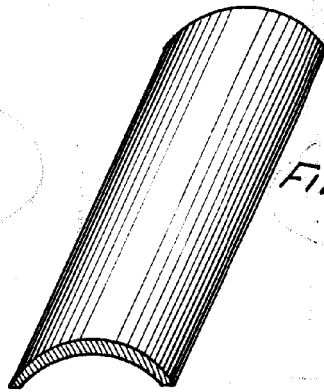


FIG. 3<sup>a</sup>



1/2

2/2

25682

25682




FIG. 4<sup>a</sup>




FIG. 6<sup>a</sup>

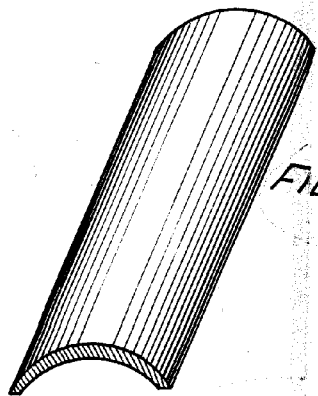
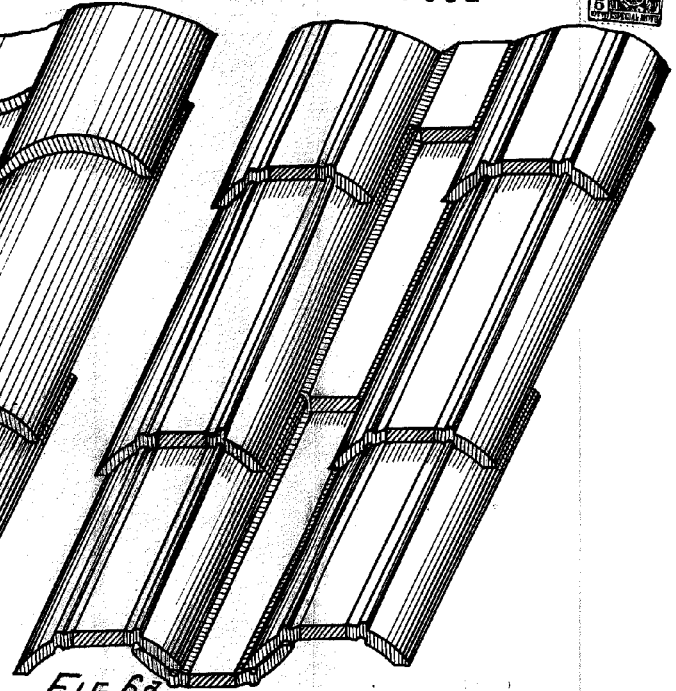


FIG. 3<sup>a</sup>

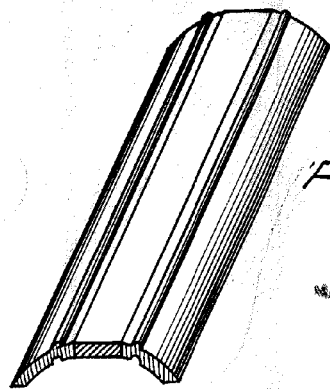


FIG. 5<sup>a</sup>

ESCALA VARIABLE  
MACHID 25682-01-02 1.  
EIMC/MSO 10/20/01

*[Handwritten signature]*