


25629




EB. -


MEMORIA DESCRIPTIVA

para un Modelo de Utilidad, por veinte años, en España, para

" BOLSA CALENTADOR "

a favor de Don Florentino Pombo Romero-Robledo, residente
en Madrid - Calle Victor Hugo, 1.





El presente modelo de utilidad se refiere a una bolsa calentador, de las que se establecen de goma apropiada con forma plana, la cual tiene sobre las conocidas la ventajosa característica de que esas superficies planas que la limitan van provistas de nervios de pequeño espesor de cualquier forma que se estime apropiada.

Esos nervios o resaltes usualmente son rectos o curvos y paralelos y dejan entre sí pequeñas hendiduras, con lo cual se consigue un doble efecto beneficioso; no quema la bolsa aplicada sobre el cuerpo y facilitan la radiación del calor.

También, con análogos resultados, pueden disponerse en las superficies planas de la bolsa nervios o resaltes que cierren sobre sí mismos y tengan forma poligonal, circular o cualquiera otra que se considere oportuna.

Es decir, que dentro de las reivindicaciones que se establecen pueden fabricarse bolsas calentadoras con sus superficies planas labradas de muy diversas maneras, siempre que se cumpla la condición de que entre los nervios o salientes contiguos, de pequeña altura, queden comprendidas hendiduras o canales del tamaño indispensable para el objeto que cumple la disposición que se reivindica, la cual por otra parte es aplicable a todas las formas y tamaños de bolsas calentadoras que pueden construirse. Pero como tales variaciones, así como las que puedan hacerse en detalles de presentación de la bolsa, no afectan a la esencialidad reivindicada, las que se construyan con cualesquiera de esas modificaciones no serán sino variantes, igualmente comprendidas y protegidas por el presente registro.

En esta idea las adjuntas figuras corresponden únicamente a formas de ejecución, sin carácter alguno limitativo, que



se presentan a título de ejemplos de realización, para concretar cuanto se dice en esta memoria descriptiva.

5 La figura 1 representa la vista de conjunto por uno de sus lados planos, de una bolsa calentador establecida de acuerdo con el modelo que se reivindica.

La figura 2 corresponde a la vista por el costado estrecho de la misma.

La figura 3 muestra la sección por un plano que pasa por los centros de los dos taladros que tiene para colgarla.

10 Las figuras 4 y 5 se refieren a variantes de la forma de los resaltes, que proporcionan a la bolsa las buenas características indicadas.

Con referencia a dichas figuras y a los números que sobre ellas designan las distintas partes de las bolsas representadas, su descripción es como sigue:

15 El cuerpo 1 de la bolsa lleva los resaltes rectos y dispuestos diagonalmente 2 -figura 1-, o los ondulados 3 -figura 4-, o también en forma de cuadrados 4 -figura 5- o cualquier otra que se considere adecuada. Esta es precisamente la característica que se reivindica.

20 Además, la bolsa tiene el cuello 5, con la oreja 6, provista del orificio 7 para colgarla y el tapón 8. En la parte inferior, como es corriente, lleva otra oreja 9 con el orificio 10 destinado también a colgar la bolsa.

25629

5. - 25 ENE



N O T A

El presente Modelo de Utilidad, consta de las siguientes reivindicaciones:

1. - Bolsa calentador, caracterizada porque está constituida por una bolsa de goma, limitada por dos superficies planas y contorno en mediaña, que lleva labrados en aquellas nervios de pequeña altura, constituidos del mismo material elástico que la bolsa, con la separación adecuada para que cumplan el doble papel de preservar de las quemaduras de la bolsa y facilitar la radiación del calor de la misma; cuyos nervios pueden ser rectos, dispuestos diagonalmente, curvos o con las formas circulares o poligonales que se estimen oportunas.

2. - Bolsa calentador -.

Según se describe y reivindica en esta memoria descriptiva.

Se detalla e ilustra con los planos que a la misma se acompañan.

Y que consta de tres hojas, foliadas y escritas a máquina por una sola de sus caras.

Madrid, 25 de Enero de 1951. -

FIG.-1




FIG.-2

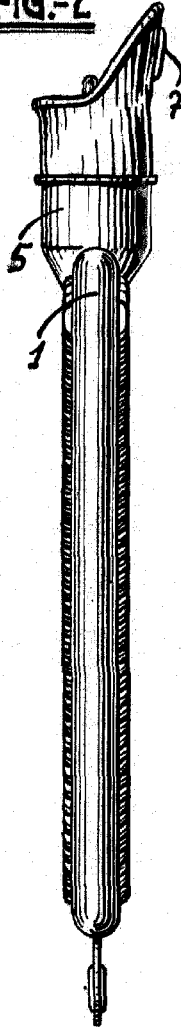


FIG.-3

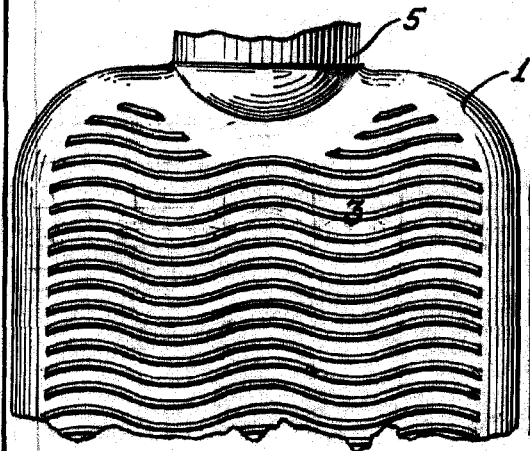
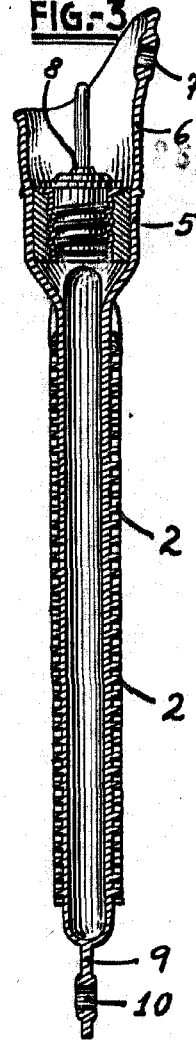


FIG.-4

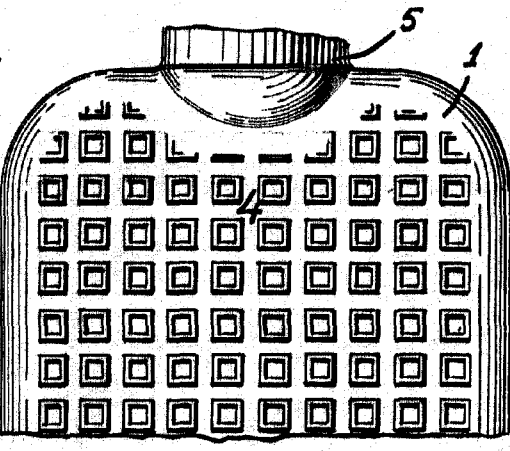


FIG.-5 ESCOJA VARIABLE

[Handwritten signature]