

25473

-2 ENE



MODELO DE UTILIDAD

por VEINTE años

cuyo privilegio se solicita para todo el territorio español, sus colonias y protectorados a favor de la razón social denominada:

A I S C O N D E L, S.A.

entidad española, residente en Barcelona, calle Industria n.º 363, por:

MODELO MEJORADO DE ASIENTO Y TAPA PARA WATER.



-2 ENE. 5

MEMORIA DESCRIPTIVA
=====

Este Modelo de Utilidad se refiere, conforme indica su enunciado, a un modelo mejorado de asiento y tapa para water, gracias al cual, queda permitida su fabricación partiendo de materiales plásticos, y al mismo tiempo no sólo es de más fácil fabricación y montaje, sino que el resultado práctico es mejor que en los modelos similares conocidos, en los cuales la articulación de la tapa y el asiento, sobre el soporte posterior, se efectúa por medio de dos rótulas que con el uso se deterioran produciendo la inutilización del conjunto. - - - - -

Este modelo está caracterizado en que la articulación del asiento sobre la pieza posterior se efectúa por medio de dos bulones, que roscándose en la citada pieza posterior, penetran en unos orificios de que está dotado el asiento en el lugar apropiado para dicha articulación. - - - - -

Otra característica del mismo objeto es que la articulación de la tapa sobre la pieza posterior, se efectúa por medio de dos bisagras que van instaladas sobre dicha tapa por uno de sus lados y por el otro van soldadas, formando una sola pieza, con un vástago roscado, que al mismo tiempo sirve para la instalación



25. del conjunto sobre la taza del water, para lo cual, la pieza posterior presenta dos orificios por los que atraviesan los citados vástagos roscados. - - - - -

30. Es por último característica del mismo objeto, que en la cara inferior, tanto de la tapa como del asiento, presenta unos alojamientos dimensionados y distribuidos convenientemente, en los que se instalan unos tacos de goma que actúan como amortiguadores para evitar todo golpe violento de dichas piezas entre sí, y del asiento con la taza del water. - - - - -

35. Para facilitar la mejor comprensión de cuanto se ha indicado, se describe seguidamente la representación del plano adjunto en el que se han grafiado diversas vistas de un caso de posible realización. - - - - -

40. En dicho plano la figura primera es una vista en planta de la tapa (1) y en ella se aprecia la disposición en su parte posterior de las bisagras (2) y asimismo de los topes elásticos (3) que están situados en la cara inferior. - - - - -

45. En la figura segunda, se ha representado una vista en planta desde arriba del asiento (4) y de la pieza posterior (5), habiéndose señalado por (6) los topes elásticos que van instalados en su cara inferior; por



50. (7) los salientes del asiento que quedan emplazados en los laterales de las orejas (8) de la pieza posterior (5), para lograr la articulación de dicho asiento - (4) sobre la pieza posterior (5). En esta misma pieza (5) van practicados los orificios (9) por los que atravesarán los vástagos roscados para fijar el conjunto sobre la taza del water. - - - - -

55. La figura tercera es una vista en sección del conjunto y en ella se aprecia que las bisagras (2) de la tapa (1) van solidarias al tornillo (10), el cual atravesando la pieza (5) por el orificio (9), sirve para sujetar el conjunto a la taza del water mediante la tuerca (11) y las arandelas (12), apreciándose también la manera en que quedan dispuestas las tres piezas que forman el conjunto. - - - - -

60.

65. La figura cuarta es un detalle de la parte anterior del conjunto y en ella se aprecia la disposición del alojamiento (13) para la instalación del tope (3), y del (14) en el que se instala el tope (6), siendo ambos topes realizados en material elástico ya que su finalidad es evitar el contacto duro entre la tapa y el asiento y entre éste y la taza. - - - - -

70. La figura quinta es un detalle de la parte posterior en la que se aprecia la forma en que va instalado el vástago roscado (10) atravesando a la pieza (5) por el orificio (9). - - - - -

25473

- 2 EN



75. Por último la figura sexta, es un detalle parcial del acoplamiento articulado del asiento (4) con la pieza posterior (5), el cual se efectúa por medio del bulón (13) que se rosca por (14) en la oreja (8) de la pieza (5), quedando alojado el extremo (15) que va sin roscar, en un orificio practicado en el saliente lateral (7) del propio asiento (4). - - - - -

80. Describas convenientemente las características y detalles fundamentales del objeto a que se contrae este Modelo de Utilidad se hace constar que en el mismo, será susceptible introducir todas aquellas modificaciones que la experiencia y la práctica puedan aconsejar, siempre que con ellas no se cambie, altere o modifique su idea fundamental, la cual queda resumida en la siguiente: - - - - -

N O T A

90. Se declaran de novedad, propiedad y utilidad para todo el territorio español, sus colonias y protectorados las siguientes: - - - - -

REIVINDICACIONES

1ª.- Modelo mejorado de asiento y tapa para water caracterizado en que la articulación del asiento sobre



95. la pieza posterior de fijación, se efectúa por medio de dos bulones que se roscan en un apéndice de la pieza posterior y penetran en un orificio practicado en un saliente de que va dotado el propio asiento. - - -

100. 2º.- El mismo objeto de la nota anterior se caracteriza también en que la articulación de la tapa, también sobre la pieza posterior de fijación, se efectúa por medio de dos bisagras, que van instaladas por un lado a la propia tapa en su lateral posterior, y por el otro lado va solidaria a un vástago roscado que sirve al mismo tiempo para fijar el conjunto sobre la

105. taza del water, para lo cual la citada pieza posterior presenta dos orificios pasantes practicados en el lugar adecuado. - - - - -

110. 3º.- El mismo objeto de las notas precedentes se caracteriza también en que tanto la tapa como el asiento, quedan dotados en su cara inferior de unos topes elásticos amortiguadores dimensionados y distribuidos convenientemente. - - - - -

115. 4º.- *MODELO MEJORADO DE ASIENTO Y TAPA PARA WATER*. - - - - -

Todo ello tal y como se describe y reivindica en la presente memoria que consta de siete hojas fo-

25473

- 7 -

- 2 ENE.



liadas y mecanografiadas por una sola de sus caras
y un plano que la ilustra. - - - - -

120.

Madrid 2 de Enero 1.951.

P. A. de

AISCONDEL, S.A.

Luis Triana Arroyo

P. P. *Triana*



Fig. 1

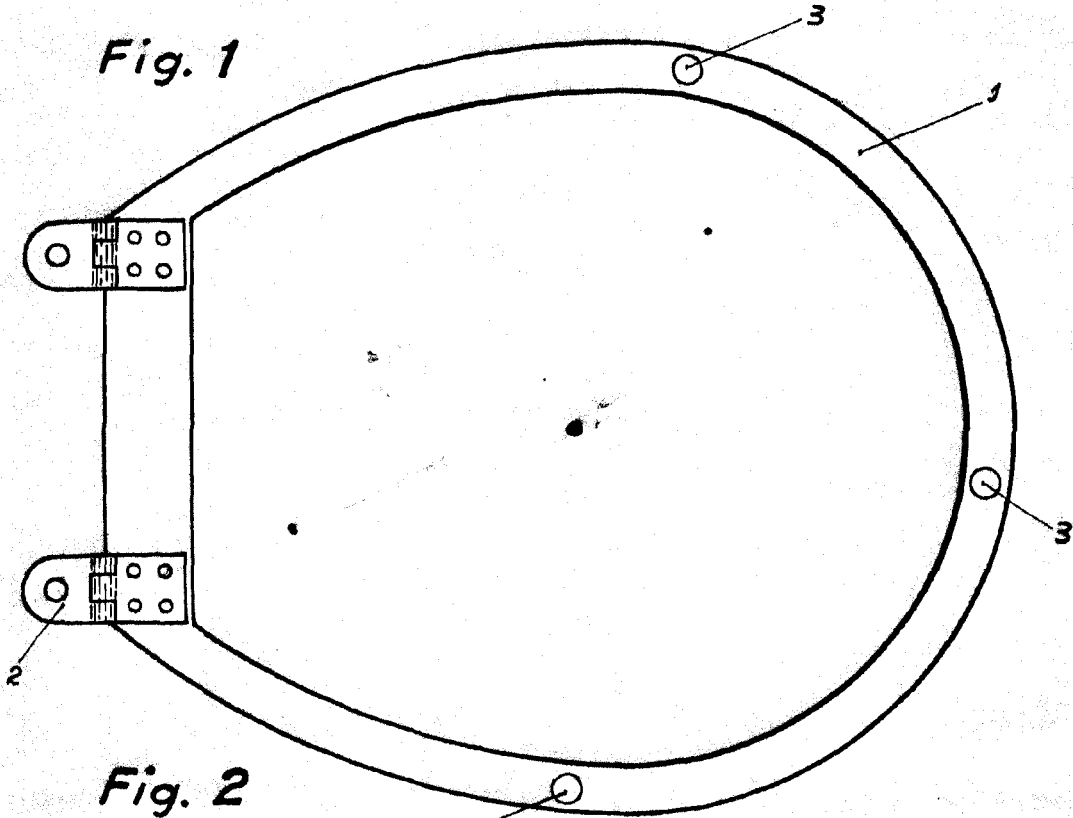
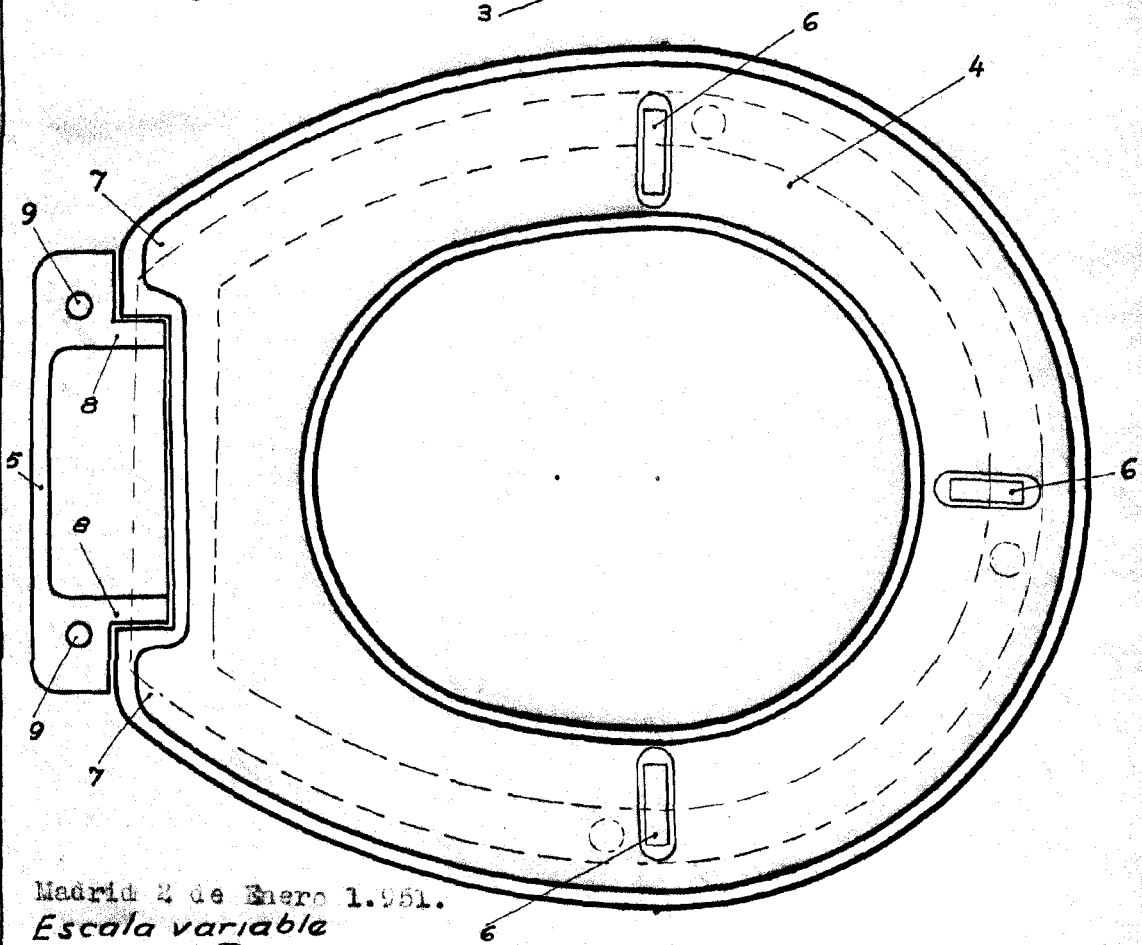


Fig. 2

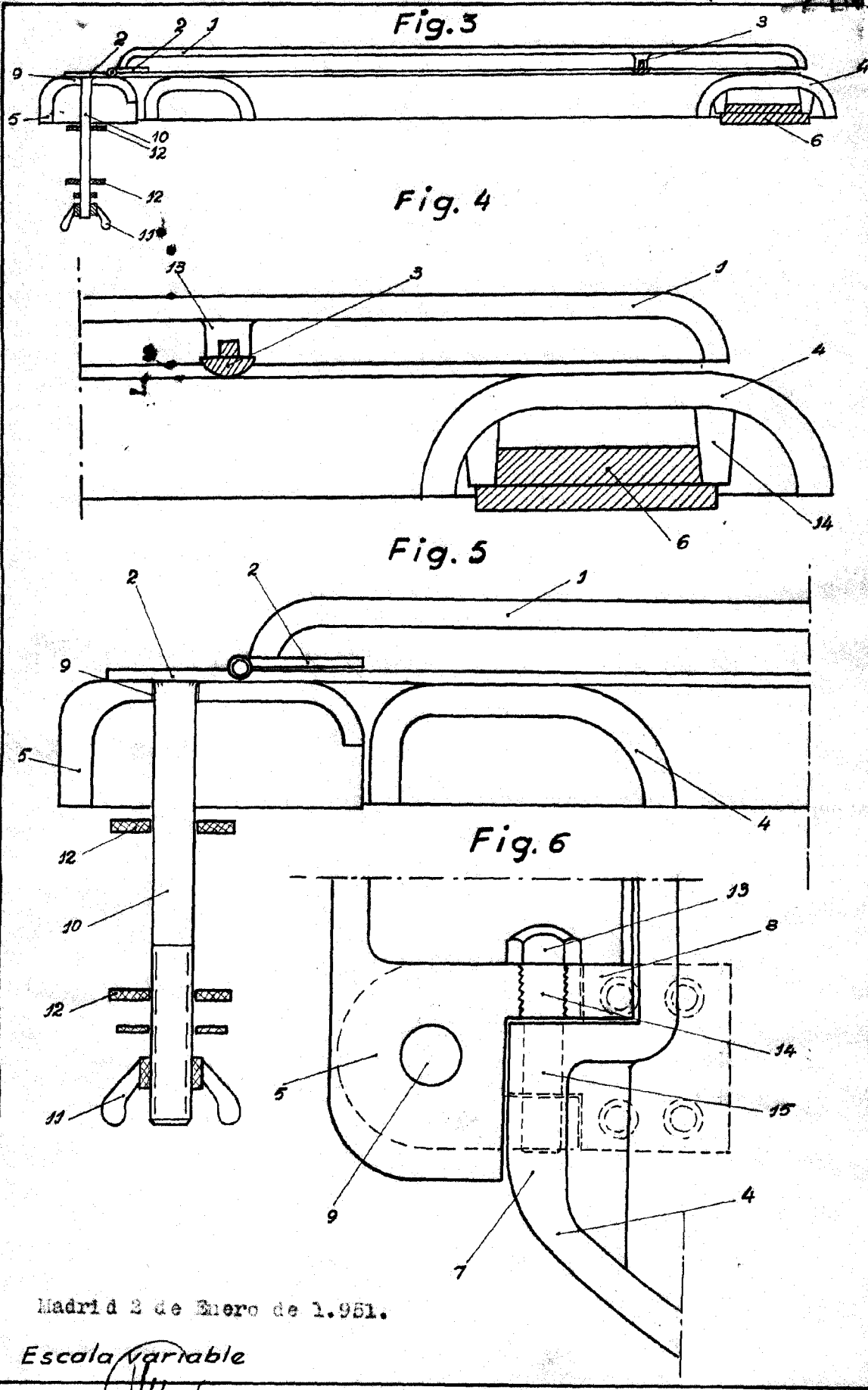


Madrid 2 de Enero 1.951.
Escala variable

25473

AISCNDEL S.A.

hoja nº 2 2 EN



Madrid 2 de Enero de 1.951.

Escala variable