



### MEMORIA DESCRIPTIVA

que acompaña la solicitud de un MODELO DE UTILIDAD a favor de Don ENRIQUE LLUCH CASAS, de nacionalidad Española, residente en Barcelona y domiciliado en la calle de la Princesa nº 6, para aplicar a: "UNA HEBILLA".

- Es sabido que las hebillas están formadas por un montante generalmente de forma general rectangular, provisto de una charnela en la que va montado un clavillo llamado "pulgante" que se introduce en los orificios labrados a éste objeto en la tira, cinta o correa a que se destina la hebilla.
- 5.

- En el nuevo Modelo cuya mayor utilidad se ha buscado en una mejor disposición de elementos que permita conseguir mayor sencillez y más acusada elegancia de líneas y aspecto, se hace coincidir la charnela con uno de los lados del montante general y se dá al pulgante una forma especial que al mismo tiempo que posibilita la aparente supresión de la charnela, permite una elegante y sólida sujeción de la tira o cinta.
- 10.
- 15.

Esencialmente, en el nuevo Modelo, el pulgante gira alrededor del lado del montante general, opuesto a aquel a que se fija la cinta, es de sección



- aplanada en lugar de sensiblemente circular, de di-
20. mensiones considerablemente superiores a las de los pulgantes ordinarios y de forma curvada, en forma general de "U" con una rama mayor que la otra, de manera que al introducirlo en el orificio correspondiente de la cinta o correa, ésta ejerza su traccion
25. sobre el fondo de la "U" con lo que tenderá a apretar mas el pulgante sobre el marco de la hebilla, en lugar de tender a provocar su giro, como pasaba con un pulgante de la forma ordinaria, si sobre él se ejerciera la traccion.
30. Como es natural, para el uso del nuevo Modelo de hebilla, los orificios de la correa, cinturón o cinta a que se adapte, deberan presentar una forma apropiada o sea alargada en lugar de circular.
35. Sin que ello signifique restriccion alguna en el objeto de la invencion, en los dibujos adjuntos se ha representado un caso particular de realizacion práctica del nuevo Modelo y en ellos la figura primera representa la nueva hebilla en posicion cerrada, las figuras segunda y tercera descri-
40. ben gráficamente la manera de girar el pulgante para introducirse en el orificio de la cinta o tira que ha de sujetar y en la figura cuarta se representa nuestro Modelo sujetando un cinturón.
45. Podran variar todos aquellos detalles de forma accidental o decorativa, así como el tamaño y materiales utilizados en la fabricacion del nuevo Modelo y, en general, todas aquellas circunstancias que no alteren, cambien o modifiquen fundamentalmente las características esenciales descritas.

50. NOTA:

Este Modelo se caracteriza por:



1º - Una hebilla en la que el clavillo de sujecion o "pulgante" gira alrededor de uno de los lados del marco general de la hebilla, es de seccion  
55. plana y alargada y en forma de "U" de lados desiguales, de manera que en posicion de cerrada la hebilla, el lado mayor de la "U" cubre toda la hebilla y la traccion de la cinta o correa se ejerce directamente sobre el propio pulgante,

60. 2º - "Una hebilla"

Todo tal y como queda descrito, dibujado y reivindicado.

Consta esta Memoria de tres páginas foliadas, escritas a máquina por una sola cara.

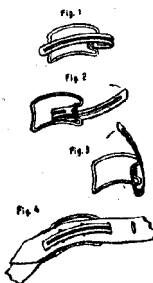
Barcelona a 21 de Noviembre de 1950

P.A.



## DISEÑO

del MODELO DE UTILIDAD, cuyo registro se solicita a favor de D. ENRIQUE LLUCH CASAS, de nacionalidad Española, residente en Barcelona y con domicilio en la calle de la Princesa nº 6, para aplicar a: "UNA HEBILLA".

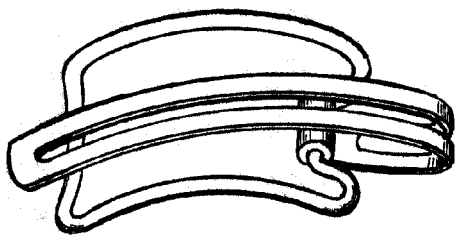


Escala variable

Barcelona a 24 de noviembre de 1950  
P. A.

*Enrique Lluch Casas*

Fig. 1



*1950*

Fig. 2




Fig. 3

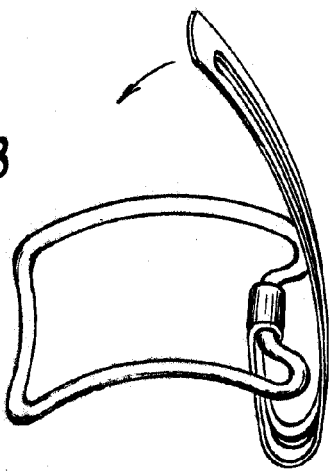



Fig. 4



*Barcelona para Madrid  
a 3 de ... de 1950*

*Escala variable*