

SE/.

95185

28 NOV




MEMORIA DESCRIPTIVA

para un modelo de utilidad por veinte años en España, por: "Sistema de sujeción y precinto para tapas de recipientes", a favor de la firma Quimindustria-Química e Industria S.A., residente en Madrid, Ferraz, 35.-

.....

El presente modelo de utilidad se refiere a un sistema de sujeción y precinto para tapas de recipientes, el cual cumple ambas misiones con suma sencillez y consiguiente economía, sin requerir para ello más que un alambre, cordón o similar apropiado, el precinto de sus extremos y el que la boca del envase y la tapa vayan dispuestos como se reivindica.

Esencialmente el sistema consiste en dotar al borde de la tapa, que encaja en el del recipiente, de resaltes exteriores que al cerrar se superponen y a pasar alternativamente por encima y por debajo de cada pareja de resaltes (uno del envase y otro de la tapa) así formada, un alambre o similar en zig-zag



que aprieta la tapa contra su apoyo y, una vez precintados sus extremos, la fija con la debida seguridad.

5 Esos resaltes pueden o no ir, según proceda, ranurados en la parte en que se encastran en el recipiente o tapa para que por tales ranuras se pase, al asegurar el cierre, el referido alambre o similar, aumentando la seguridad de la sujeción.

10 Dentro de las reivindicaciones que se establecen pueden realizarse innumerables aplicaciones del sistema, según los recipientes a que se destinen y la solidez y seguridad que tenga que proporcionar la disposición adoptada; pero como las variaciones en detalles de presentación no afectan a la esencialidad reivindicada, las aplicaciones que del sistema se hagan con cualesquiera de esas modificaciones, no serán sino variantes igualmente comprendidas y protegidas por el presente registro.

15 En esta idea las adjuntas figuras corresponden unicamente a una forma de ejecución, sin carácter alguno limitativo, que se presenta a título de ejemplo de realización, para concretar cuanto se dice en esta memoria descriptiva.

20 La fig. 1 representa la perspectiva de un recipiente o envase, en el cual la tapa se sujeta por el sistema que se reivindica.

La fig. 2 muestra la sección diametral de la parte correspondiente a la tapa y al modo de sujetarse.

25 Con referencia a dichas figuras y a los números que sobre ellas designan los detalles de los elementos representados, su descripción es como sigue:

30 Tanto el recipiente 1, como la tapa 4 que encaja en él, llevan en la parte según la cual coinciden de su contorno exterior, resaltes 2 y 3 por los que, alternativamente por debajo y por encima, pasa el alambre, hilo o cordón de resistencia ade-

95185

-3-



cuada 5, atirantado suficientemente para que la sujeción de la tapa al recipiente sea adecuada y con sus extremos atados y fijados por un precinto 6.

Esos resaltes 2 y 3 pueden ser lisos, cuando el atirantamiento del elemento 5 pueda ser suficiente, para asegurar que no resbale de ellos y pueda soltarse la tapa; en tal caso tales resaltes tendrán grueso adecuado. O también, unos y otros, llevar una ranura o canal, como se indica en la fig. 2, en la que se encaja el alambre o cordón 5, con lo cual una vez atados los extremos de ese elemento de sujeción 5 y precintados, la tapa no puede quitarse sin romper el precinto.


N O T A

El presente modelo de utilidad comprende las siguientes reivindicaciones:

1.- Sistema de sujeción y precinto para tapas de recipientes, caracterizado porque tanto en el borde del recipiente o envase, como en el de la tapa que encaja en él, van dispuestos exteriormente resaltes, que al efectuar el cierre se superponen formando parejas, por las cuales se pasa alternativamente por debajo y por encima un alambre, hilo, cordón o similar de resistencia adecuada que debidamente atirantado, atado por sus extremos y precintado, asegura la sujeción de la tapa y precinto de la misma.

2.- Sistema según lo reivindicado en el punto anterior, caracterizado porque tales resaltes o son del grueso apropiado, para que con el atirantamiento que tenga el alambre o análogo no pueda salirse de ellos, o van ranurados por la parte de su encuentro, de modo que se afiance la posición del alambre.

25185



-4.-

3.- " Sistema de sujeción y precinto para tapas de recipientes ".

Según se describe y reivindica en la presente memoria descriptiva y se ilustra con el plano que a la misma se acompaña.

Consta esta memoria de cuatro hojas foliadas y escritas a máquina por una sola de sus caras.

Madrid, 28 NOV. 1950

25185

Fig. 1.

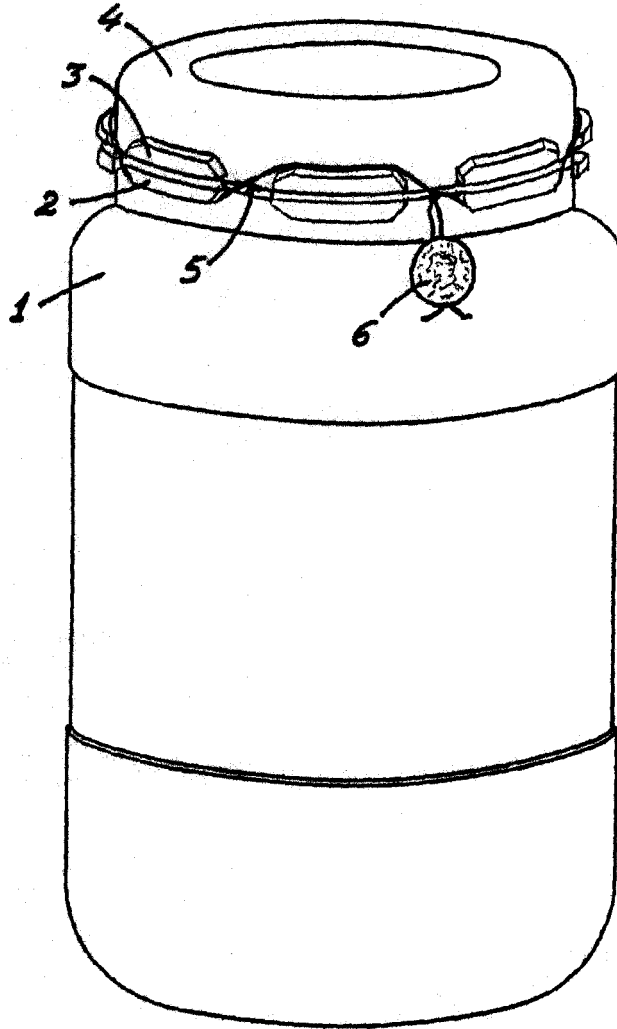
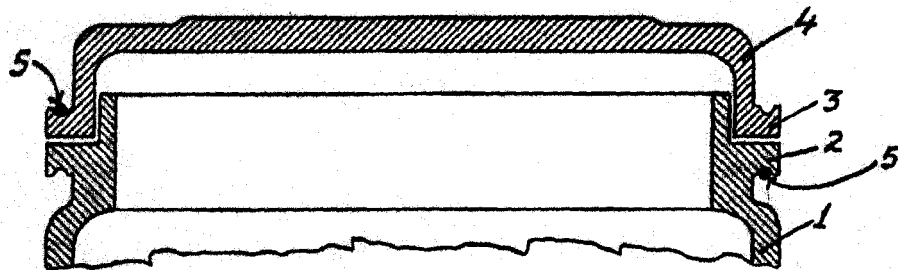


Fig. 2.



ESCALA VARIABLE

Ullde

15
38/177