

-25140

25140



MODELO DE UTILIDAD

por veinte años

a favor de

Don Ignacio PASTOR GALLARDO

de nacionalidad española

residente en Crevillente-Alicante- Sagrado Corazón de Jesús 40

P O R.

"Nueva cortina de canutillos perfeccionada"

Consiste el objeto del presente Modelo de Utilidad en una nueva cortina de canutillos perfeccionada.

Hasta la fecha no se conoce en el mercado cortina de canutillos como la que es objeto de éste Modelo de Utilidad.

5 Efectuadas las debidas pruebas el resultado ha sido a todas luces muy interesante por su gran sencillez y que hace des parecer por completo los inconvenientes que tienen las que hasta la fecha se conocen en el mercado.

10 Para la mejor comprensión del objeto del presente Modelo de Utilidad por veinte años, se acompaña un plamo indicativo a titulo de ejemplo.



Apreciamos en la Figa 1a una vista de una de las partes componentes de la cortina mevediza con su perforación total A.

En la Figa 2a un hilo metálico o consistente doblado B sin
15 juntarse sus extremos C y formando en una dobléz una especie de circulo u ovalada ésta parte.

En la Figa 3 apreciamos una vista de la Figa 1a con la pieza metálica de la Figa 2a puestasu perforación total.

En la Figa 4a apreciamos como se empalman sus componentes
20 de la Figa 1a quedando en cada sitio la dobléz sencilla y la dobléz ovalada o circular para mejor juego y articulación, viéndolo en B así como quedan las puntas o extremos C, y la parte circular u ovalada D y la correspondiente perforación A.

Como se apreciará, una vez que los tubitos que pueden ser
25 de madera, junco, papel etc se construyen debidamente perforados en su totalidad, se procede a preparar la parte metálica formada por una especie de hilo cilíndrico que, se dobla formando sus dobleces y que al no tener sujetas sus extremidades permite que se vaya formando una cadena al colocar cada hilo
30 dentro del porrespondiente tubito y que, previamente el hilo ha pasado por el siguiente formando así una hilera de tubitos sin que la parte metálica como en los conocidos en el mercado tengan roces al manejar la cortina y que, cuesta de formar con lo que se conoce en el mercado, y con éste procedimiento objeto
35 de éste Modelo de Utilidad se forma muy bien a la par que se suprime todo roce, ya que las puntas metálicas quedan en el centro del tubito, y que, puede fácilmente desmontarse.

Descrito suficientemente el objeto del presente modelo de Utilidad, solamente cabe hacerse constar que, podrá ser objeto
40 de mejoras siempre y cuando no se altere la esencialidad del mismo, no invalidándolo el cambio de forma ni materiales a emplear en su construcción.

Reivindica el recurrente la propiedad y el derecho exclusivo de
45 fabricación en España y sus Dominios del objeto del presente
Modelo de Utilidad, caracterizado en las siguientes reivindica-
ciones:

1. Nueva cortina de canutillos perfeccionada, caracterizada es
cialmente por unos tubitos de junco, madera, papel o materia ade-
50 cuada debidamente perforados y cortados para poderlos unir.


2. Nueva cortina según reivindicación anterior, caracterizada
esencialmente, porque una vez así preparados los tubitos se
unen por medio de piezas metálicas-hilos cilindricos- que for-
men sus dobleces y sus extremidades libres, con el fin de que
55 una vez introducidos uno de ellos dentro del tubito de la rei-
vindicación primera el siguiente pueda entrar en la doblez que
quede libre del tubito anterior y colocarse en su tubito corres-
pondiente, quedando las extremidades del hilo metálico libres
para poder hacer dicha acción y para poder permitir igualmente
60 desarticular el tubito que, interese, formando así hileras de
tubitos en cuantos trozos o medidas interesen.

3. Por "NUEVA CORTINA DE CANUTILLOS PERFECCIONADA"

Sean cuales fueren las circunstancias que concurren en la esen-
cialidad de la presente memoria descriptiva.

65 Consta ésta memoria descriptiva de tres hojas mecanografiadas
por una sola cara, numeradas, foliadas y acompañadas de un plano
no indicativo a título de ejemplo.

Madrid 8 de Noviembre, de 1950
P.A.



25140



193347

Fig 1.

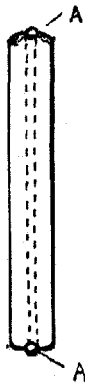


Fig 2^a

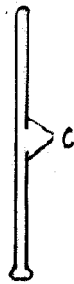


Fig 3^a


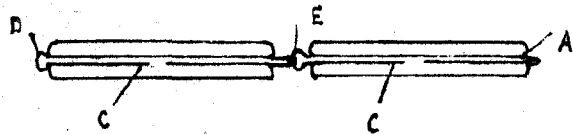


Fig 4^a



Escala variable
Madrid 9 Junio 1950
P. A.

