

25068

25068



M O D E L O D E U T I L I D A D

por veinte años,

que solicita en España y sus Posesiones Doña
ERNA NEUENDORF, domiciliada en Madrid, Calle
Juan de Jáuregui nº 1, (Colonia del Retiro),
por:

" DISPOSITIVO PARA ENHEBRAR LAS AGUJAS DE
COSER "

=====

Memoria Descriptiva

El presente Modelo de Utilidad se refiere a un dispositivo para en-
hebrar las agujas de coser sin esforzar la vista, el cual trata de pro-
tegerse en territorio español mediante esta solicitud.

Las características del objeto que nos ocupa, se reflejan en una ho-
5 ja de dibujos adjunta, que ofrece a título de ejemplo la realización
del dispositivo.

La figura 1, representa al mismo en la primera fase de su uso, o sea
cuando es introducido por el ojo de la aguja.

La figura 2, muestra la segunda fase, es decir, con el hilo dispues-
10 to para enhebrarla.

La figura 3, ofrece la tercera fase, cuando enhebrada la aguja, se
procede a retirar el dispositivo.

La figura 4, representa una guía accesoria, que facilita el ensarta-
do de la aguja con el hilo metálico romboidal.

15 Estos dibujos se complementan con una serie de indicaciones que fi-



guran en la siguiente relación:

a.- cuerpo del dispositivo.

b.- hilo metálico flexible dispuesto en forma romboidal.

c.- presillas para sujeción del mismo.


5 Seguidamente procederemos a describir la disposición y funcionamiento del objeto de este modelo, el cual está constituido por un cuerpo a plano, cuya parte posterior tiene forma circular para mejor abarcarlo con dos dedos; dicho cuerpo se prolonga en un saliente también plano, que en su extremo lleva troqueladas unas presillas c
10 para sujetar a presión las dos extremidades de un hilo metálico flexible b, las cuales se cruzan para formar un romboide con el resto del hilo citado.

15 Para utilizar el dispositivo, se introduce previamente y con toda facilidad el cuerpo romboidal de hilo metálico flexible por el ojo de la aguja a enhebrar, tal como señala la figura 1. Inmediatamente se aloja en el rombo la hebra de hilo (figura 2) y entónces se procede a retirar el dispositivo, para lo que el romboide ha de pasar en sentido inverso por el ojo de la aguja, arrastrando consigo el hilo, que así queda enhebrado.

20 Para separar el dispositivo conviene sujetar uno de los cabos del hilo, mientras que el opuesto se saca por el ojo de la aguja, simultáneamente con el romboide de hilo metálico flexible, el cual se retira definitivamente sacándolo por este extremo del hilo.

25 Si se desea facilitar el ensartado de la aguja con el hilo metálico romboidal, puede utilizarse un elemento accesorio representado en la figura 4, constituido por una tiranta provista de una pestaña-guía, en la que se introduce la cabeza de la aguja en posición vertical, y por el extremo opuesto, se aloja el romboide que al encontrarse con el ojo de la aguja, se inserta sin ninguna dificultad en él.

30 Una vez descrito el objeto de este Modelo de Utilidad, declaro que los puntos cuya explotación exclusiva se solicita, están comprendidos en las siguientes



R E I V I N D I C A C I O N E S

=====

1.- Dispositivo para enhebrar las agujas de coser, caracterizado por-
que consta de un cuerpo plano cuya parte posterior es circular y se pro-
longa en un saliente tambien plano, que en su extremo lleva troqueladas
5 unas presillas donde van sujetas a presión las dos extremidades de un hi-
lo metálico flexible, las cuales se cruzan para que el resto de dicho hi-
lo metálico forme un romboide; éste, merced a su flexibilidad, se intro-
duce por el ojo de la aguja para proceder a enhebrarla, para lo que el
hilo se pasa por la abertura romboidal que, cuando posteriormente se reti-
ra, lo arrastra consigo quedando así enhebrado.

2.- DISPOSITIVO PARA ENHEBRAR LAS AGUJAS DE COSER.

Tal como queda descrito en la memoria que antecede, que consta de tres
hojas foliadas y mecanografiadas por una sola cara y de una hoja de dibu-
jos.

Madrid, 21 de noviembre de 1950

Etina Alexander



Fig. 1

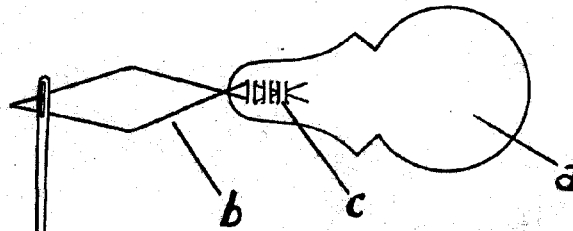


Fig. 2

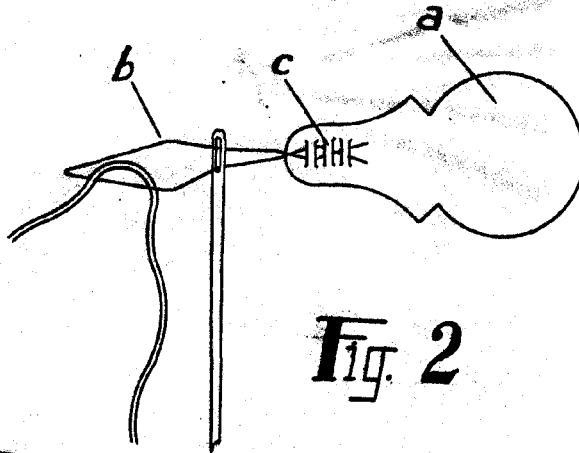


Fig. 3

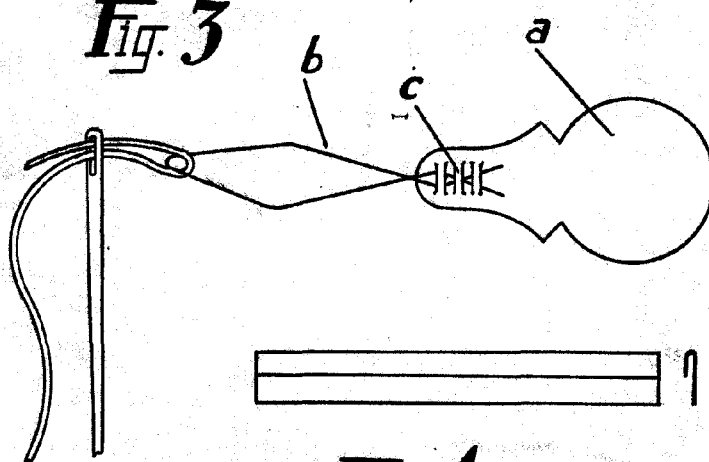


Fig. 4



Escala variable

Madrid, 31 Novbre. 1950

Erna Weuendorf.