

25066



H/V.

MEMORIA DESCRIPTIVA

que se acompaña a la solicitud de un modelo de utilidad por veinte años en España, por: "Estuche para bolsillo de señora", a favor de Doña Simone Radoux Vercken, residente en Madrid, Galileo, 106.-

5 El presente modelo de utilidad se refiere a un estuche para bolsillo de señora, formado por una pieza de piel apropiada por su flexibilidad y ferrada de modo conveniente, en el cual por la parte de dicho forro se colocan los distintos objetos o útiles de costura, y otros objetos de uso personal, sujetos por abrazaderas de la misma piel o de otro modo adecuado; cuyo conjunto se pliega y sujeta así cerrado por un broche conveniente, de modo que ocupa muy poco sitio en el interior del bolsillo.

10 A tal efecto la pieza de piel que le forma es rectangular con sus bordes mayores ligeramente convexos hacia el exterior y



los menores cóncavos, teniendo aquellos en su centro unas pro-
longaciones triangulares, con sus dos caras de piel, por las
cuales se le coge para plegarle, de modo que los bordes convexos
doblados queden en el interior y los cóncavos constituyen los
superiores del costurero cerrado.

Dentro de las reivindicaciones que se establecen pueden
construirse estuches de distintos tamaños, utilizando las pie-
les o materiales equivalentes que puedan ser convenientes al ca-
so y conteniendo los útiles u objetos que se desée, distribuidos
y sujetos de modo adecuado; pero como tales variaciones, como
otras que puedan hacerse en el dispositivo de cierre o en otros
detalles de presentación, no afectan a la esencialidad reivin-
dicada, los diversos estuches que se construyan con cualesquie-
ra de tales modificaciones, no serán sino variantes igualmente
comprendidas y protegidas por el presente registro.

En esta idea, las adjuntas figuras corresponden únicamen-
te a una forma de ejecución, sin carácter alguno limitativo, que
se presenta a título de ejemplo de realización para concretar
cuanto se dice en esta memoria descriptiva.

La fig. 1 representa la vista del estuche por su frente,
que es el lado en que abrocha su cierre.

La fig. 2 muestra la vista de perfil del mismo.

La fig. 3 detalla la organización interior del estuche
que se presenta extendido.

Con referencia a dichas figuras y a los números que so-
bre ellas designan los detalles interesantes del estuche repre-
sentado, su descripción es como sigue:

Está compuesto de una pieza 1, de piel apropiada y forra-
da convenientemente, cuya forma es rectangular, con los lados
mayores curvados presentando su convexidad hacia el exterior,



3.-

mientras que por el contrario los menos son ligeramente cóncavos en su contorno. Esos lados mayores se prolongan en su centro según unos picos 4 y 5, que exterior e interiormente son de la misma piel, y que al plegar el costurero se presentan en su parte superior como se vé en la fig. 1, para entre ellos pasar la tira 2 de enganche, que en su extremo lleva la hembra 8 del automático que se sujeta en 3.

En el centro del estuche va dispuesto un apéndice de forma apropiada para recibir el dedal 6 y repartidas de modo conveniente en la superficie interior diversas abrazaderas 7, o soportes adecuados para retener los distintos objetos de utilidad que puede contener el estuche; tales como un cuadernito de notas, un bloc, bobinas de hilos diversos, horquillas, agujas, algún medicamento, útiles de manicura, etc.

El estuche se cierra aproximando los picos 4 y 5, con lo que los bordes mayores se doblan en dos partes y quedan al interior, comprendido entre los menores, tomando el conjunto plegado una forma de trapecio con su base mayor en la parte superior y las esquinas correspondientes cortadas como se aprecia en la fig. 1.

N O T A.-

El presente modelo de utilidad comprende las siguientes reivindicaciones:

1.- Estuche para bolsillo de señora caracterizado porque está constituido por una pieza rectangular de piel o material apropiado forrada convenientemente, cuyos lados mayores son ligeramente convexos hacia el exterior y los menores cóncavos,



5 .
teniendo aquellos en su centro unas prolongaciones triangulares, con sus dos caras dispuestas de modo que al plegar el conjunto quedan sobresaliendo en forma de picos hacia el centro y entre las partes correspondientes a los lados menores, que forman la parte anterior y posterior del estuche, una de las cuales lleva unida una tira, que abrocha con un automático en la otra y pasa entre los mencionados picos.

10
2.- Estuche para bolsillo de señora, según lo reivindicado en el punto anterior, caracterizado porque en el centro de su parte interna presenta un apéndice, para encaje del dedal, y en los distintos sectores, comprendidos entre los dobleces que se forman al plegarle, abrazaderas o soportes para retener los objetos o útiles que contengan.

3.- Estuche para bolsillo de señora.

15
Según se describe y reivindica en la presente memoria descriptiva y se ilustra con los dibujos que a la misma se acompañan.

Consta esta memoria de cuatro hojas foliadas y escritas a máquina por una sola de sus caras.

Madrid, a 18 de Noviembre de 1950.

GUILLERMO ROED

25066

Doña Simone Radoux Veroken

HOJA UNICA.

FIG.-1

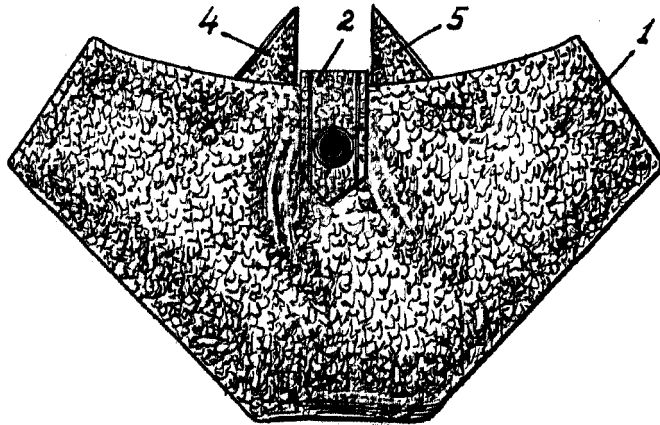


FIG.-2

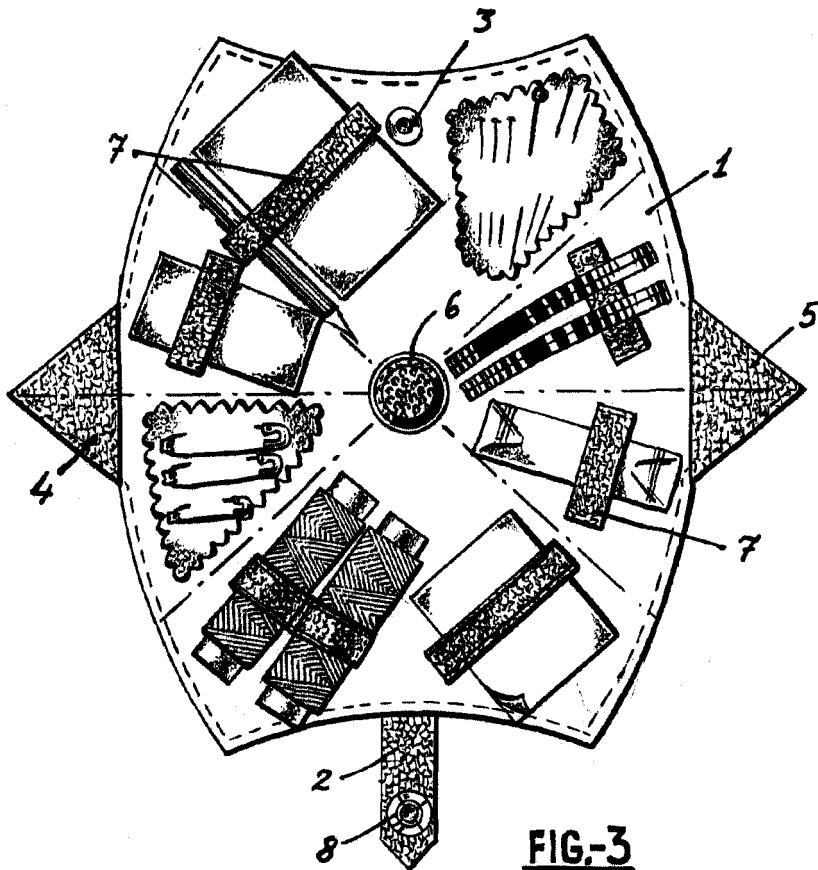
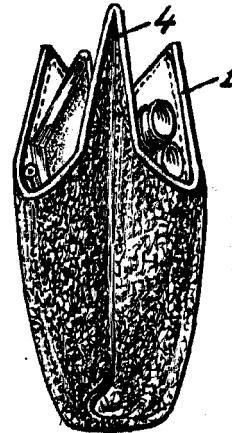


FIG.-3

ESCALA VARIADA
GUILLERMO ROEB
D. P.