

24984



MEMORIA DESCRIPTIVA

DE
!

MODELO DE UTILIDAD

EN

ESPAÑA

por veinte años

a favor de Don Rogelio López Bobo

de nacionalidad Española

residente en VIGO- Capitán Carreró, 14

por "ABRELATAS REVERSIBLE"

24984



El modelo de utilidad que se solicita se refiere a un abrelatas de reducidas dimensiones, propio para campo y viaje.

5 Esencialmente está constituido por una chapa de acero u otro material resistente, apropiado, de unos 40 milímetros de largo por 30 de ancho y espesor aproximado de 1 m/m. que va doblado uno de sus extremos lateral y en un ancho de 1 cm. aproximadamente y cortado en doblez en su centro, dejando una figura triangular
10 lar unida a otra rectangular, con lo cual se forman dos cuchillas encargadas una de cortar la tapa del envase y la otra servirá de punto de apoyo a la primera.

15 Las cuchillas podrán ir dobladas las dos hacia el mismo lado o una hacia un lado y la otra hacia el opuesto.

En este caso para que las cuchillas resulten bien enfrentadas una de otra, será preciso alabeo u ondular la plaquita lateral, que al propio tiempo que aproxima las cuchillas facilitará el manejo del utensilio, haciendo más fácil la adaptación de los dedos del usuario.
20

Para abrir una lata será suficiente con introducir en la ranura central el borde de la tapa y con un movimiento de vaiven y de avance se abrirá la lata prodigiosamente, y presentando la ventaja de ser reversible y poderse usar una u otra cuchilla indistintamente.
25

Para mejor comprensión de la descripción que antecede, se acompaña una hoja de plano en la que la fig. 1, representa un abrelatas en el que las cuchillas -1 y 1'- van dobladas una en un sentido y la otra en otro, -2- representa la abertura que queda entre las dos cuchillas
30

240840



para dar paso al borde de la tapa de la lata , y -3- es una escotadura rectangular en la que queda alojado el borde de la tapa durante la operacion de apertura, -4- representa el alabeo de la plancha, que como antes se ha dicho, tiene la doble finalidad de acercar las dos cuchillas, al propio tiempo que facilita la adaptaci3n del utensilio a los dedos del operador. Para dar mayor resistencia se practica o no una media caña, como se representa en la fig. 1.

10 La fig. 2 representa una variante de la anterior, en que las dos cuchillas van dobladas hacia el mismo costado, sin que sea preciso en este caso el alabeo de la chapa, y únicamente para dar más resistencia a la misma puede establecerse, según se ve en -5- unas medias cañas a todo,lo largo de la chapa; las hojas -1, 1'- dejan asimismo el paso -3- a través de una abertura perpendicular a la chapa, y la ramura -4- tiene la misma aplicaci3n que en la fig. 1.

20 La fig. 3 representa otra variante de la fig. 1, y muy semejante a la fig. 2, con la única diferencia de que la abertura -2- es oblicua, bien en el sentido representado en la fig. 3, u oblicua en el sentido contrario, como se representa en la fig. 1, según se desee manejar con la mano izquierda o con la mano derecha.

25 El modelo que se solicita presenta la gran utilidad de tener dos cuchillas que pueden usarse indistintamente y tener un volumen muy reducido y un peso muy ligero.

N O T A

30 Se reivindican como propios y nuevos para que sean

24984

10



objeto de registro de un Modelo de Utilidad, en España por veinte años, los puntos siguientes:

5 1.- Abrelatas reversible, caracterizado por estar constituido por una chapa doblada a lo largo y en la que se practica hacia su centro un corte para formar dos cuchillas que irán dobladas hacia el mismo o distinto sentido, según se desee, presentando la ventaja de ser un abrelatas doble o reversible, de dos cuchillas.

10 2.- Abrelatas reversible, según la reivindicación 1, caracterizado porque para producir el acercamiento de las cuchillas, se ondula o alabea el cuerpo del abrelatas, con lo que se facilita la adaptación de los dedos del operador. Y para dar una mayor resistencia al cuerpo del abrelatas se practica o no, según se desee, a 15 todo lo largo del cuerpo del mismo una media caña.

3.- Abrelatas reversible, según la reivindicación 1, caracterizado porque como una variante de la reivindicación 2, el cuerpo es recto y al objeto de dar rigidez al abrelatas se practican o no, según convenga, 20 en el cuerpo del abrelatas unas medias cañas.

4.- Abrelatas reversible, según las reivindicaciones 1 y 2, caracterizado porque merced a la forma de las cuchillas, puede operar en doble sentido.

5.- ABRELATAS REVERSIBLE.

25 Todo conforme se describe en la memoria que antecede, se ilustra como ejemplo de ejecución en el plano unido a ella y se reivindica en su Nota.

Esta memoria consta de cuatro hojas foliadas y escritas a máquina por una sola cara y una hoja de planos.

30

Madrid, 10 de Noviembre de 1.950

P.A. de Rogelio López Bobo

Juan Fello



10 NOV

Comunicacion

FIG. 1

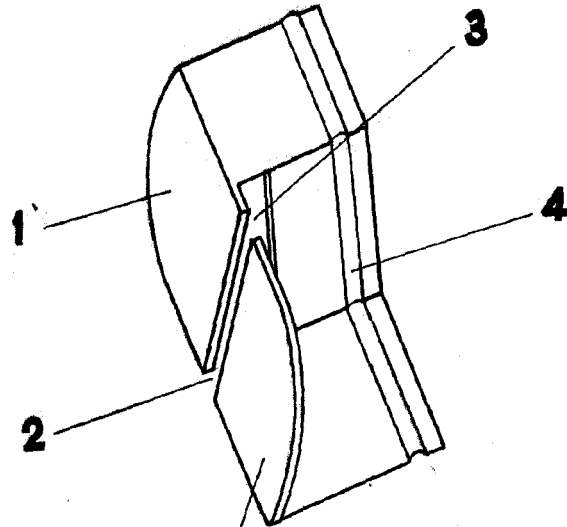


FIG. 2

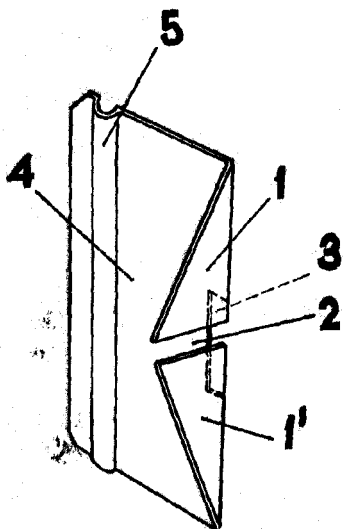
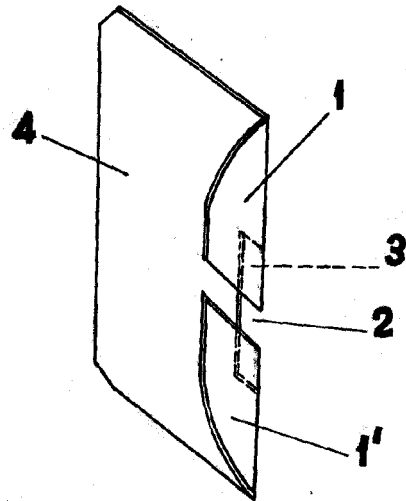


FIG. 3



ERRATA CORRIGIDA

10 NOV 1950

P.A.

Man Jellin