




28

24873

MEMORIA DESCRIPTIVA
 de un MODELO DE UTILIDAD por 20 años, a
 favor de: GOETZ SCHRADER, fabricante, sú-
 dito alemán, residente en Frankfurt/Main,
 Gräfrstrasse 66 (Alemania), por: "TRIPODE
 CON TUBO CENTRAL".



En los trípodes conocidos por ejemplo para cámaras fotográ-
 ficas, con tubo central y puntales desplazables, al plegar los trí-
 podes quedan los puntales situados entre el tubo central y las pa-
 tas enchufadas del trípode. De aquí que el espacio ocupado por los
 5 trípodes plegados resulte relativamente grande. Por eso son de ma-
 nejo engorroso y su transporte incómodo. Los mismos inconvenientes
 se observan también en los trípodes conocidos, en los que sobre el
 tubo central se prevé un anillo desplazable para los puntales ar-
 ticulados.

10 El objeto del invento es también un trípode con tubo central
 y puntales desplazables entre dicho tubo y las patas del trípode,
 pero en el cual se suprimen los inconvenientes hasta hoy señalados.
 Esto se logra por el hecho de que los puntales se construyen teles-
 cópicos, de suerte que al plegar dichos puntales se meten en el es-
 15 pacio libre existente por debajo del tubo central, entre las patas
 del trípode.



La parte inferior del tubo central a se provee convenientemente de un anillo protector abierto por abajo y que recubre a modo de cas-
50 quete los apéndices d de forma de orejeta.

Para plegar el trípode se sueltan primeramente los tornillos de cabeza g del puntal, de modo que las barras planas f pueden encajarse convenientemente en los cajetines e. El puntal, como puede verse por la figura 2, se mete entonces en el espacio libre exis-
55 tente por debajo del tubo central a, de tal modo que las patas h del trípode se apoyan directamente en el tubo central a.

REIVINDICACIONES.

1.- Trípode con tubo central y puntales desplazables entre el tubo central y las patas del trípode, caracterizado porque los puntales se construyen telescópicos de tal modo que dichos punta-
60 les al plegar el trípode se meten entre las patas (b) del trípode en el espacio libre existente por debajo del tubo central (a).

2.- Trípode según lo reivindicado en el punto 1, caracterizado porque los puntos superiores de articulación (m) de los puntales están situados en el extremo inferior del tubo central (a),
65 preferentemente por debajo del mismo.

3.- Trípode según lo reivindicado en el punto 1 o en los puntos 1 y 2, caracterizado porque el tornillo de fijación para cada pata enchufable (b) del trípode es coaxial con el punto de articulación inferior (c) del correspondiente puntal.

70 4.- Trípode según lo reivindicado en el punto 3, caracterizado porque los tornillos de fijación de las patas (b) del trípode sirven solo para sujetar dichas patas (b), de tal modo que estando aprisionadas las patas (b) del trípode quedan libremente móviles los puntos inferiores de articulación (c) de los puntales.

75 5.- Trípode según lo reivindicado en los puntos 1 y 2 o en los puntos 1 a 4, caracterizado porque los extremos superiores de

24873

28



los puntales se alojan en apéndices (d) a modo de orejetas, dispuestos en el fondo del tubo central (a).

6.- Trípode según lo reivindicado en el punto 1 o en los puntos 1 a 5, caracterizado porque los puntales se componen de cajetines (e) planos, en forma de U, abiertos por abajo y provistos de una ranura (h) y cuyos extremos (i) de la cabeza ranurados se apoyan en los apéndices (d) y porque en cada cajetín (e) se dispone una barra plana (f) desplazable, el extremo (n) de cuyo pie puede girar libremente alrededor del perno del tornillo de fijación de la correspondiente pata (b) del trípode.

7.- Trípode según lo reivindicado en el punto 1 o en los puntos 1 a 6, caracterizado porque los puntales poseen medios especiales de aprisionamiento, como tornillos de aletas, tornillos de cabeza (g), los cuales permiten cualquier ajuste angular de las patas (b) del trípode.

8.- Trípode según lo reivindicado en los puntos 1 a 7, caracterizado porque la parte inferior del tubo central (a) está provista de un anillo protector abierto por abajo y que a modo de casquete recubre los apéndices (d).

Tal y como queda descrito en la presente memoria, caracterizado en la anterior Nota y representado en los adjuntos dibujos.

Madrid, 27 de Octubre de 1.950.

JOSE SANCHO
P. P



28

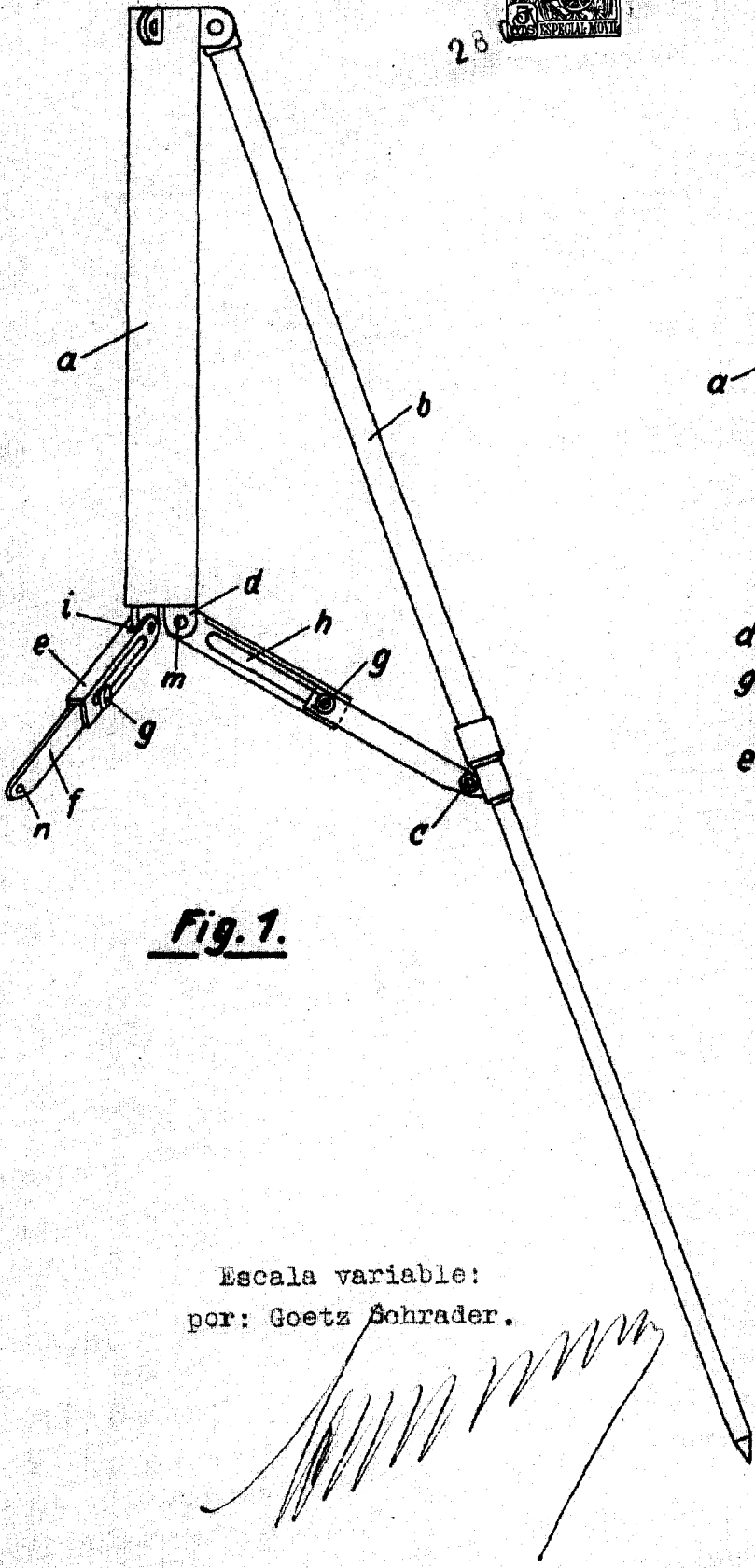


Fig. 1.

Escala variable:
por: Goetz Schrader.

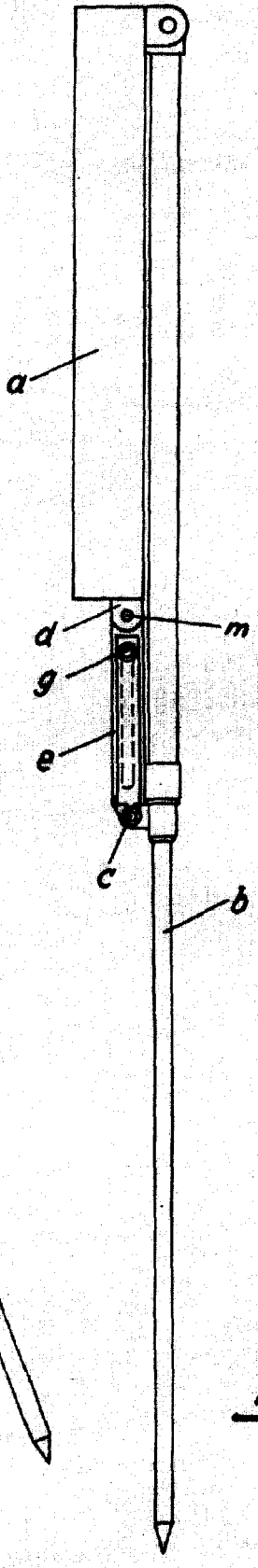



Fig. 2.