

24827

20 00



M O D E L O  
D E  
U T I L I D A D

a favor de Don ALEJANDRO O'FELAN VIDAL, de nacionalidad española, domiciliado en Barcelona, calle Lauria, 123, por "UNA PITILLERA PERFECCIONADA".

- . -

MEMORIA DESCRIPTIVA

- La presente invención se refiere a una pitillera perfeccionada, la cual permite el acondicionamiento de los cigarrillos de tal modo que éstos quedan perfectamente distribuidos y retenidos por la propia tapa de la pitillera, evitándose de este modo las deformaciones usuales a que se hallan sometidos los pitillos en los estuches de esta índole, en los que únicamente figura como elemento de retención una simple tira elástica.
- Además, la pitillera objeto de la invención se caracteriza por estar dividida en dos recintos, cada uno de
- 5.
- 10.

24827

- 2 -

20 005



ellos con su correspondiente tapa, de tal modo que la misma puede abrirse indistintamente por una u otra de sus caras.

5. Esencialmente, esta pitillera está constituida por un armazón formado por unas láminas laterales, las cuales se mantienen unidas entre sí por medio de varias varillas paralelas, que forman un conjunto a modo de emparrillado, siendo el contorno de dichas láminas a modo de un ondulado seguido con salientes convexos iguales cuyas puntas interiores corresponden a la posición de las varillas transversales.

10. En los extremos de las láminas laterales figuran dos piezas tubulares en forma de media caña, en las cuales se hallan colocadas unas bisagras para la articulación de las tapas de la pitillera, las cuales están constituidas por una plancha con entrantes acanalados, en número igual al de las salientes recortados en las láminas laterales del armazón. En las aristas extremas de estas tapas figuran unos cierres adecuados, presentando las mismas la particularidad de abrirse en sentido contrario la una de la otra, dado que las piezas semicilíndricas extremas se hallan montadas inversamente, de tal modo que forzosamente la bisagra que están unidas a aquellas piezas se hallarán colocadas una en cada cara de la pitillera y en los extremos opuestos. Las varillas interiores actúan de separador de los cigarrillos que se colocan en ambos recintos de la pitillera.

15. Para la mejor comprensión de la presente memoria

24827

20 00



descriptiva, se acompaña un dibujo en el que, tan sólo a título de ejemplo, se representa un caso práctico de realización de una pitillera de las características indicadas.

5. En dicho dibujo, la figura 1 es una vista lateral de la pitillera; la figura 2, una planta superior de la misma, con una de sus tapas abierta; y la figura 3 corresponde a una sección longitudinal de la pitillera.

10. El objeto de la invención está constituido por un armazón dividido en dos láminas laterales recortadas -1- y -2-, las cuales se hallan unidas entre sí a través de dos piezas tubulares en forma de media caña -3- y -4-, colocadas inversamente la una con relación a la otra. También forma un elemento de fijación la pluralidad de varillas -5-, las cuales tiene la misión específica de actuar de separadoras de los cigarrillos -6- que se introducen en las dos cámaras en que queda dividida la pitillera, separadas por el varillaje -5-.

15. En la parte exterior curvada de las piezas acanaladas extremas -3- y -4- se montan unas bisagras -7- y -8-, destinadas a permitir la articulación de las tapas -9- y -10- de la pitillera, cuyas tapas están previstas de unos pasadores, fiadores o similar extremos -11- y -12- para su cierre conveniente.

20. Las tapas -9- y -10- presentan un perfil con salientes acanalados, que se corresponde con el contorno recortado de igual sección de las láminas laterales -1- y -2-, siendo el arco de estos salientes equivalente



al de una parte de los cigarrillos introducidos en la pitillera (figura 3).

5. Los cigarrillos se colocan en la pitillera indistintamente por una u otra de sus caras, alejándose entre los espacios limitados por las varillas -5- e incluso en las piezas acanaladas extremas -3- y -4-. Una vez completo uno de los recintos en que se divide esta pitillera, se procede a cerrar la cara correspondiente mediante la tapa -9- ó -10-, procediéndose a continuación al llenado de la opuesta. El número de cigarrillos a contener (20 en el presente caso, en el que se comprenden los espacios entre varillas y las piezas acanaladas extremas) depende, como es natural de las dimensiones de la pitillera.

10. Con la presente pitillera se aprovecha al máximo el espacio útil para alojamiento, colocándose los pitillos de forma que no puedan partirse o doblarse, ya que en todo momento se mantienen alojados en sus respectivos asientos, formados ya sea por las varillas -5- o por las piezas de límite -3- y -4-.

15. Por lo que atañe a la parte estética, esta pitillera constituye un modelo elegante, ya que pueden fabricarse en cualquier material apropiado, que permite toda clase de adornos. Por otra parte, las zonas exteriores de las tapas -9- y -10- pueden hallarse recubiertas por una capa apropiada que disimule los acanalados, en cuyo caso se dispone entonces de una pitillera de exterior liso.

20.

25.

20 OCT.



Caben innumerables modificaciones en la pitillera descrita, siempre que su esencialidad no se modifique o aparte de los siguientes puntos:

5. Pitillera de doble cámara, con tapas independientes y elementos separadores de los cigarrillos, de perfil apropiados para retener de un modo ajustados los pitillos que contienen.

Las ventajas que supone el empleo de la pitillera descrita pueden resumirse del siguiente modo:

10. a) fácil fabricación, ya que puede elaborarse con materiales muy diversos, tales como metal, resinas artificiales moldeadas, etc.;
- b) cómodo transporte;
- c) aprovechamiento máximo del espacio destinado
15. a los pitillos;
- d) fácil colocación y extracción de estos últimos, indistintamente por una u otra de las caras de la pitillera; y
- e) acondicionamiento adecuado de los cigarrillos
20. sin posibilidad de vaciado fortuito de los mismos.

Serán independientes del objeto del presente modelo de utilidad, los materiales, formas y dimensiones de la pitillera descrita, siempre que las modificaciones que se introduzcan no afecten a su esencialidad.

24827

- 6 -

20 00



N O T A

Se reivindica como objeto del presente modelo de utilidad:-

1. Una pitillera perfeccionada, que consiste esencialmente en un armazón formada por unas láminas laterales recortadas en una serie de segmentos circulares, estando unidas entre sí estas láminas por medio de unas piezas extremas en forma de media caña, tubulares, así como una pluralidad de varillas paralelas entre sí, figurando en la zona exterior arqueada de las piezas de unión indicadas las bisagras para articulación de unas tapas, dispuesta una a cada lado de la pitillera y con sus puntos de giro en sentido opuesto., presentando estas tapas un perfil acanalado que se corresponde al de los segmentos recortados de las láminas laterales de la pitillera, y quedando ésta dividida en dos cámaras para los pitillos por las varillas centrales, la separación de las cuales, así como la anchura de las piezas extremas acanalados de unión, es la suficiente para alejar los cigarrillos, los cuales quedan retenidos, al estar cerrada la correspondiente tapa, por los acanalados que la misma presenta, y hallándose colocado en el extremo de cada una de las referidas tapas un elemento de cierre apropiado.

2. Una pitillera perfeccionada.

24827

- 7 -

20 OCT.



Todo ello según queda escrito y reivindicado en la presente memoria que consta de siete hojas foliadas, escritas por una sola cara.

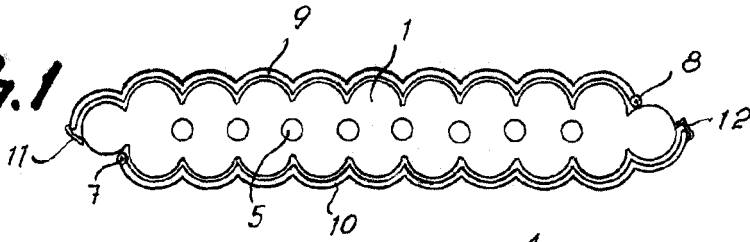
Barcelona, a 20 de octubre de 1950.

Alejandro O'FELAN VIDAL

p.a.

A handwritten signature in dark ink, appearing to read 'Alejandro O'Felan Vidal'. The signature is written in a cursive style with a long horizontal stroke at the end.

Fig. 1



20 OCT

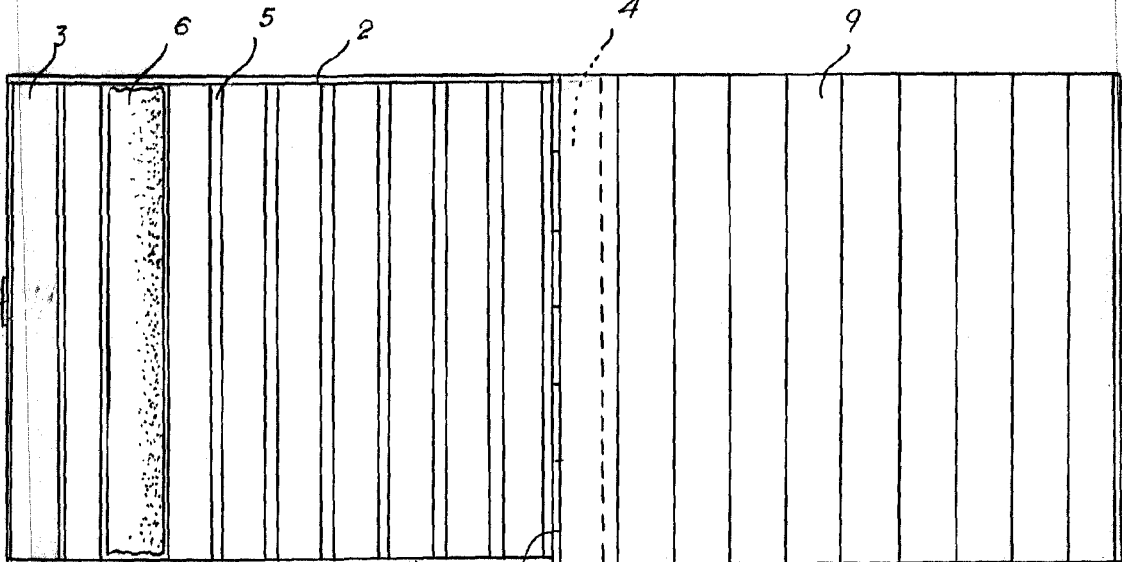
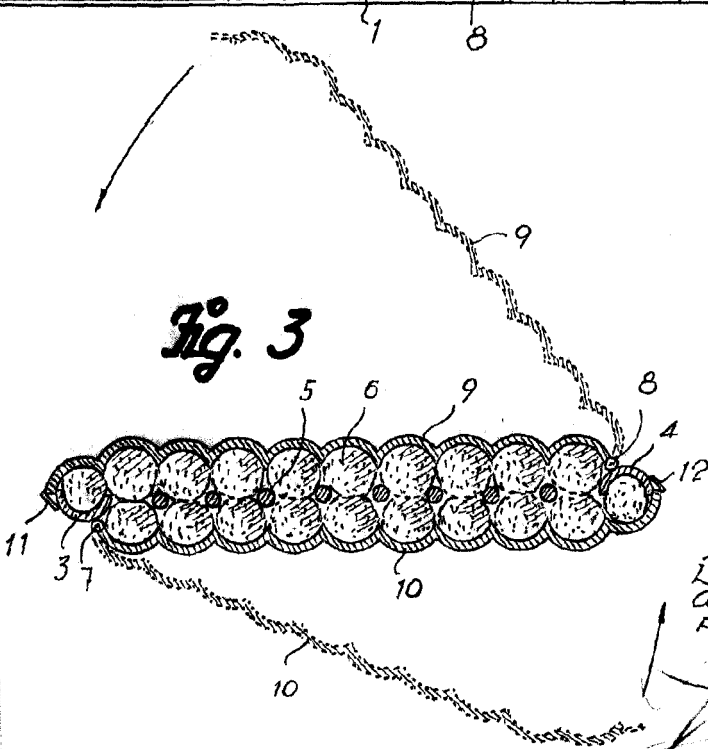


Fig. 2

Fig. 3



Barcelona, 20 Octubre 1950  
 Alejandro O'felan Vidal  
 p.a.