

24760

~~21500~~



EB. =

MEMORIA DESCRIPTIVA

para un Modelo de Utilidad, por veinte años, para " C A N D A
D O " a favor de la firma: INDUSTRIAS ASAM S/A; residente en
Mondragón - Guipúzcoa -.

El presente modelo de utilidad se refiere a un candado que está formado por placas superpuestas, unidas por medio de remaches constituyendo el cuerpo del mismo. Es decir, el candado es de cierre normal, pero su cuerpo se forma con placas laminadas de hierro, u otro material apropiado, que quedan apri- sionadas por unos remaches que sujetándolas forman el cuerpo del candado.

24760

~~24760~~



2. -

El número de placas de que en cada caso se forme el can_
dado depende del tamaño de éste y del espesor de las mismas.
Tal disposición tiene la ventaja de que, asegurando la debida
sólidez para el cuerpo del candado, permite utilizar debidamente
5 troqueladas los trozos de láminas que se desée aprovechar, a
las que se dará en cada caso la forma que corresponda para el
montaje de candado que se desée.

Dentro de las reivindicaciones que se establecen, pueden
pués construirse candados de las formas y tamaños que se deséen,
10 con la organización interior que se estime oportuna y utilizan_
do láminas de material apropiado; pero como tales variaciones,
asi como las que puedan hacerse en detalles de presentación, no
afectan a la esencialidad reivindicada, los diversos candados
que se construyan, con cualesquiera de esas modificaciones, no
15 serán sino variantes igualmente comprendidas y protegidas por
el presente registro.

En esta idea, las adjuntas figuras corresponden únicamen-
te a una forma de ejecución, sin carácter alguno limitativo,
que se presenta a título de ejemplo de realización para concre_
20 tar cuanto se dice en esta memoria descriptiva.

24760

~~24760~~



3. -

La figura 1 presenta la vista exterior del conjunto de un candado, establecido de acuerdo con el modelo que se reivindica.

La figura 2 muestra su proyección en planta.

5 La figura 3 detalla la sección del candado por el plano que le corta longitudinalmente, entre los dos pares de remaches.

Con referencia a tales figuras y a los números que sobre ellas designan los detalles del candado representado, su descripción es como sigue:

10 La parte característica y esencial del candado son las placas marcadas del 1 al 16 y sujetas entre sí por los cuatro remaches 17.

En la parte inferior el candado lleva el escudo 19, por donde entra la llave y en la superior el arco 23, para el cierre del mismo mediante el muelle 21, que entra en una ranura que lleva aquél; cuyo arco está levantado por el resorte 18 cuando se retira dicho muelle 21; los topes 20 y 22 son para la llave.

Las placas con que se forma el candado no es necesario
20 que sean todas enterizas y análogas a la proyección de la fi-

24760

~~24500~~

4. -



gura 2; pueden ser así las necesarias para dar sólidez al conjunto y las restantes hechas de más de una parte, con lo cual se podrán aprovechar mejor recortes de láminas para hacer el candado.

5

N O T A

El presente Modelo de Utilidad, consta de las siguientes reivindicaciones:

1. - Candado, caracterizado porque su cuerpo está constituido por placas laminadas de hierro u otro material apropiado, superpuestas y aprisionadas por remaches -usualmente cuatro, colocados en las esquinas- pudiendo de esas placas ser enterizadas solo las necesarias para la sólidez del conjunto y de más de una parte las restantes.

2. - C A N D A D O -

15

Según se describe y reivindica en esta memoria descriptiva.

24760

~~24760~~



5. -

La cual consta de cinco hojas, foliadas y escritas a
máquina por una sola de sus caras.

Madrid, a 19 de Octubre de 1950. -

24780

Fig. 10-1

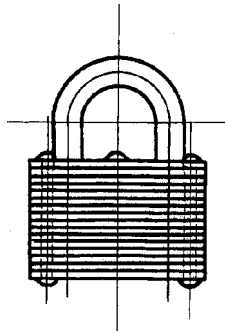


Fig. 10-2

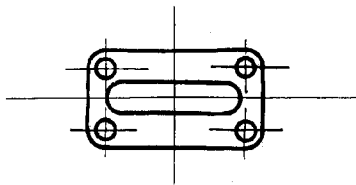
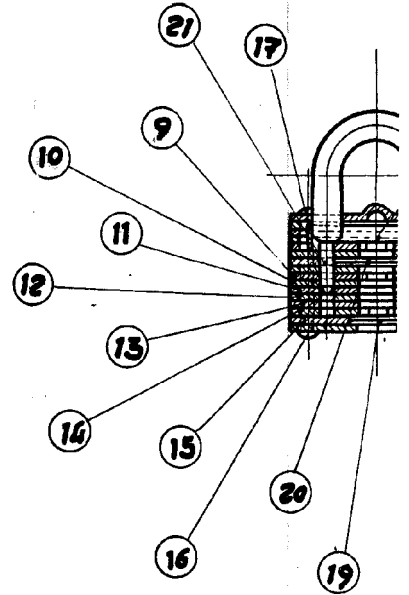


Fig.

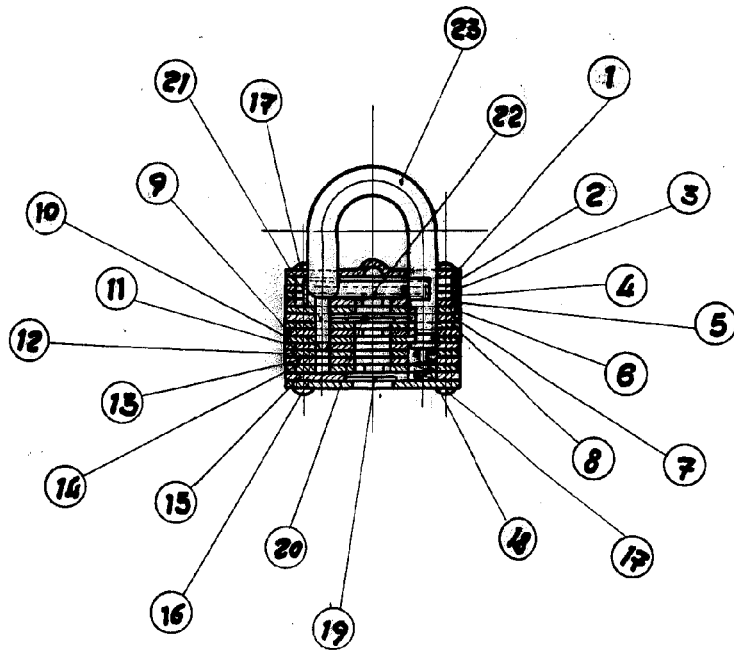


~~21000~~

Hoja unica



Fig. 10.3



P

Alm

Escala variable