

24734

~~24734~~



REGISTRO
DE
UN MODELO DE UTILIDAD

por "Un sujetador metálico de hojas de papel o de objetos
laminares semejantes" - - - - -

a favor de Don Alberto BASSAT, de nacionalidad española,
domiciliado en BARCELONA, calle Enna, números 111-121.

MEMORIA DESCRIPTIVA

La presente memoria descriptiva se refiere al regis-
tro de un modelo de utilidad constituido por un sujetador
metálico de papeles, de telas o de otros objetos laminares
semejantes mediante el cual pueden mantenerse tales obje-
5 tos sólidamente reunidos sin necesidad de perforarlos ni
de hincar el sujetador en los mismos, disposición que per-
mite no perjudicar la integridad de tales objetos.

Está constituido el sujetador que se registra como
modelo de utilidad por una pieza de plancha metálica muy
10 delgada y relativamente blanda configurada de manera que
presenta un lado curvo o poligonal y otros tres rectos

24734



~~24504~~
- 2 -

que forman entre sí dos ángulos preferiblemente de 90
grados pero que pueden ser levemente mayores o menores,
quedando señaladas en la pieza tres huellas de dobladura,
que formen entre sí un triángulo, que facilitan la
5 aplicación de la pieza guarneciendo primero un ángulo
del acoplamiento de las hojas de papel u objetos lamina-
res semejantes sin deformarlo y doblar luego la guarnición
en tal forma establecida de manera que se doble en ella la
porción de las hojas correspondiente a dicho ángulo apli-
10 cándose el triángulo doblado contra la parte posterior del
acoplamiento formando un triángulo en la parte opuesta a
la ocupada por la porción del sujetador de perfil redon-
deado o poligonal.

Para que quede perfectamente demostrada cual es la
15 constitución esencial de un sujetador establecido de acuer-
do con el modelo se representa en el dibujo adjunto un ca-
so de ejecución práctica del mismo.

En la figura 1 del dibujo se representa el sujetador
extendido antes de ser usado. En la figura 2 se represen-
20 ta como se inicia la fijación del sujetador a un grupo de
hojas y en las figuras 3 y 4 como queda aplicado anterior
y posteriormente a dicho grupo de hojas.

En la figura 1 puede apreciarse perfectamente que el
sujetador dado como ejemplo tiene tres lados rectos 1, 2,
25 3, que forman entre sí dos ángulos rectos, y un lado curvo
4 presentando señaladas por ligeras huellas las líneas de
dobladura 5, 6 y 7.

La parte comprendida entre esta línea 7 y el lado cur-

24734

~~24734~~

11 00



- 3 -

vo 4 tiene un grabado lineal 8 que facilita la fijación del sujetador a la primera hoja del conjunto.

5 Para utilizar el sujetador se dobla el mismo por las huellas 5,6 de modo que los triángulos adyacentes a los ángulos rectos formados por los lados 1,2 y 2,3 se aplique a la cara posterior de la última hoja acoplada, tal como puede verse en la figura 2, y que el resto del sujetador quede sobre la hoja delantera coincidiendo las líneas 5,6 con los bordes de las hojas reunidas. Se dobla
10 entonces el conjunto formado por el sujetador y el grupo de hojas por él acopladas en tal forma por la línea 7 y queda consolidado el acoplamiento manteniendo por delante el aspecto representado en la figura 3 y por detrás el que es visible en la figura 4.

15 Como es natural podrán ser variables sin que se altere la esencialidad del modelo las dimensiones que se den al sujetador y las proporciones lineales de su contorno que deben mantener siempre como es natural la forma básica que permite efectuar los triángulos de dobladura y establecer
20 la permanencia sobre la cara anterior de la primera hoja una porción sujetadora suficientemente amplia y de contorno incapaz de castigarla.

Tampoco alterará la esencialidad del modelo la variación del metal o aleación que se emplee para constituir los
25 sujetadores que se fabriquen de acuerdo con el modelo ni la de los medios manuales o mecánicos de fabricación empleados, como tampoco la alterará los grabados, coloraciones o acabados que se den a los sujetadores o las circunstancias acceso-

24734



- 4 -

rias o accidentales que puedan concurrir en la fabricación o en la aplicación de los propios sujetadores siempre que no altere la estructuración esencial del modelo.

N O T A

5 Por el registro de modelo de utilidad a que se refiere la presente memoria descriptiva se REIVINDICA la propiedad y la explotación exclusiva de:

10 1.- Un sujetador de hojas de papel u objetos laminares semejantes esencialmente caracterizado por el hecho de estar constituido por una pieza de plancha metálica muy delgada y relativamente blanda configurada de manera que presenta un lado curvo o poligonal y otros tres rectos que forman entre sí dos ángulos preferiblemente de 90 grados pero que pueden ser levemente mayores o menores, quedando se-
15 ñaladas en la pieza tres huellas de dobladura, que forman entre sí un triángulo, que facilitan la aplicación de la pieza guarneciendo primero un ángulo del acoplamiento de las hojas de papel u objetos laminares semejantes sin de-
20 formarlos y doblar luego la guarnición en tal forma establecida de manera que se doble en ella la porción de las hojas correspondiente a dicho ángulo aplicándose el trián-
gulo doblado contra la parte posterior del acoplamiento formando un triángulo en la parte opuesta a la ocupada por la porción del sujetador de perfil redondeado o poli-
gonal.

25 2.- La propiedad y la explotación exclusiva del objeto del registro, sean cuales fueren las circunstancias que concurran con su esencialidad definida en la anterior reivindicación, cual objeto es:

24734

~~24734~~

7700



- 5 -

"Un sujetador metálico de hojas de papel o de objetos laminares semejantes".

Consta la presente memoria de cinco hojas foliadas, escritas por una sola cara.

Barcelona, 11 de Octubre de 1950.

P. p. de Don Alberto BASSAT,

94734

FIG.1

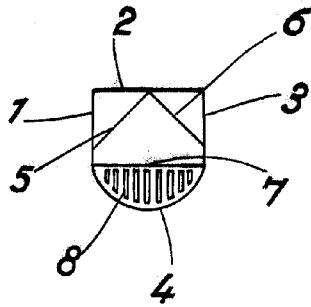


FIG.2

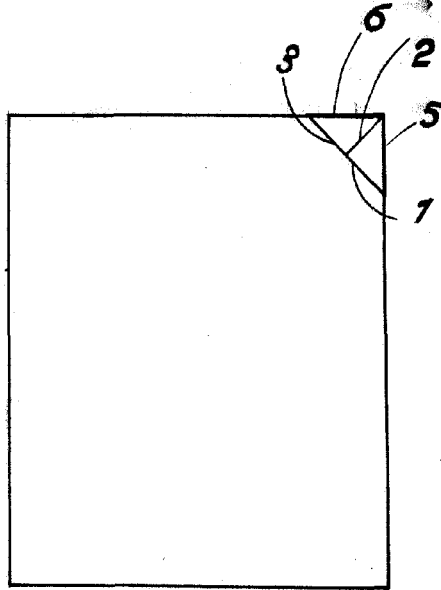


FIG.3

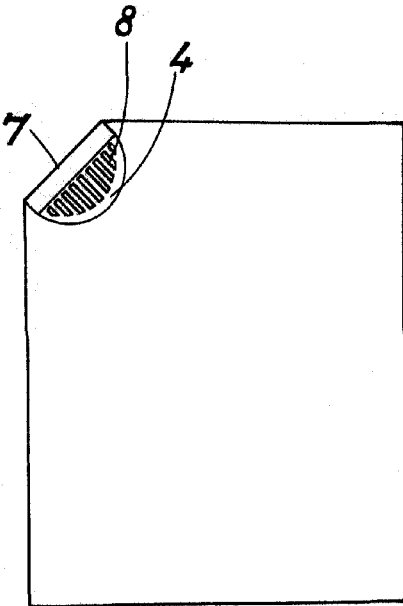
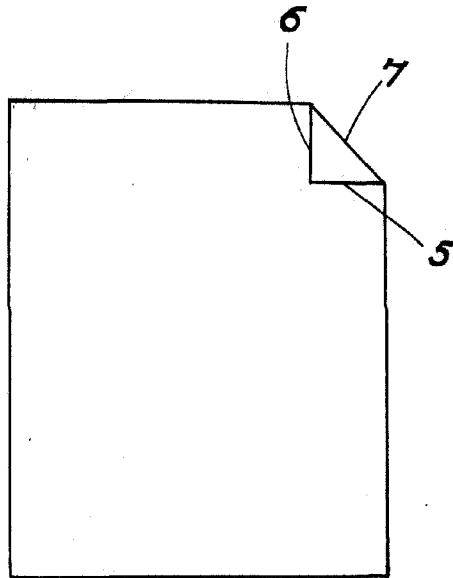


FIG.4



ESCALA VARIABLE

Barcelona 11 OCT. 1954