


24492

24492



MEMORIA DESCRIPTIVA
////////////////////

DE
///

MODELO DE UTILIDAD
////////////////////

EN
///

ESPAÑA
////////////////////

por veinte años
a favor de D. Alfonso Terres Ugarte
de nacionalidad española
residente en Santiago de Compostela -Pl. San Agustin
por "CUELLO GRADUABLE"


2449 023



De medida universal, deslizable y graduable, por reunir estas características. Este modelo de cuello que se trata de registrar, es completamente diferente de los que actualmente están en uso. Esta formado por dos ramas de diferente longitud a derecha e izquierda del ojal central como se representa en la figura que se acompaña, sumando las dos ramas de la longitud del cuello, la rama mayor además tiene otra longitud aproximada de tres centímetros para el deslizamiento y cierre del cuello, que se consigue por medio de la corbata al efectuar el nudo o lazada de la misma y graduándose el cierre del cuello a gusto del usuario cerrando más o menos el nudo de la corbata. Los extremos de este cuello carecen de ojales y botones, desapareciendo por lo tanto la enojosa operación de abrochar y desabrochar el cuello.

El cierre de este cuello se verifica en la parte posterior y algo lateral, introduciéndose el extremo de la rama mayor en el interior de la rama menor y consiguiéndose así la continuidad del cuello. La rama menor en su extremo y en una longitud de unos dos centímetros tendrá cosidas las telas exterior e interior, formando así un tubo para el alojamiento del extremo de la rama mayor del cuello, o también puede formarse este tubo cosiendo una precinta de la tela a las dos telas exterior e interior en el extremo de la rama menor y en la longitud aproximada de unos dos centímetros.

Los materiales para este cuello son los mismos



son los mismos que se emplean para los cuellos des-
tinados la planchado con brillo y para los de celu-
loide. Para servirse de este cuello se pasa previa-
mente la corbata por el interior de las dos ramas
5 del cuello quedando los extremos de la corbata a uno
y otro lado del ojal central, se pasa la cabeza por
el conjunto que forman cuello y corbata, se reduce
a continuacion este conjunto tirando de los extremos
de la corbata, repartiendola para efectuar el nudo
10 de la corbata, se fija el cuello a la camisa por medio
del ~~hoga~~ ojal central y el que mas convenga de los que tie-
nen en la parte posterior, procediendo a introducir
el extremo de la rama mayor en el interior de la ra-
ma menor y a continuacion ajustar la corbata para for-
15 mar el nudo o lazada de la misma siendo combeniente
darle a la corbata tres vueltas por lo menos antes de
hacerse el nudo, lo que obligara por un suave desli-
zamiento a cerrar el cuello.

Un mismo cuello sirve para las personas que tengan
20 medidas de cuello diferentes hasta tres centimetros
y por esto este cuello puede decirse que es de medida
universal, y consiguiendose esto por los tres centi-
metros mas de longitud que la rama mayor tiene para
el deslizamiento. Por reunir las características men-
25 cionadas este cuello es graduable porque el usuario
del cuello consigue la medida ideal a u voluntad. Es
deslizable por el procedimiento empleado para cerrar
el cuello sin abrocharlo, resbalando el extremo mayor
del cuello en el interior de la rama menor merced a
30 a la presion suevo de la corbata, Y es universal por-

24499²³⁵



que un determinado, cuello sirve para personas que tengan hasta tres centrimetros de diferencia en la medida del cuello. En la figura puede observarse en E el extremo destinado al deslizamiento.

5 En T el tubo que aloja el extremo E.

Tambien se indica en la figura el ojal delentero y los varios ojales verticales de la parte posterior.

10 No hay duda que en el modelo solicitado es de gran utilidad pues presenta la ventaja de ser graduable en la medida del cuello de la persona y de su facilidad de colocacion.

NOTA .-

15 Se reivindicann como propios y nuevos para que sean objeto de Modelo de Utilidad en España por veinte años los puntos siguientes.


1.-Cuello graduable caracterizado por estar constituido por dos ramas desiguales y por efectuarse el cierre por la parte posterior

20 2.- Cuello graduable segun reivindicacion 1ª caracterizado por llevar un solo ojal en la parte anterior del mismo para fijarlo a la camisa.

25 3ª .- Cuello graduable segun reivindicaciones 1 y 2 caracterizado por llevar un numero variable de ojales en la rama mas larga para fijar el cuello a la camisa por su parte posterior en el ojal mas apropiado a la necesidad del usuario.

30 4ª.- Cuello graduable 1, 2 y 3 caracterizado por que en el extremo de la rama mas larga del cuello se introduce en el interior de la rama menor

24499238



cuyo final sera tubular para poder dar paso a la rama mayor.

5. - Cuello graduable segun reivindicaciones 1, 2, 3 y 4 caracterizado por carecer de ojales y botones en sus extremos.

6.- CUELLO GRADUABLE

Todo conforme se describe en la memoria que antecede, se ilustra como ejemplo en los plano unidos a ella y se reivindica en su nota.

10 Esta memoria costa de cinco hojas foliadas y escritas a maquina por una sola cara y una hoja de planos.

Madrid 23 de Septiembre de 1950

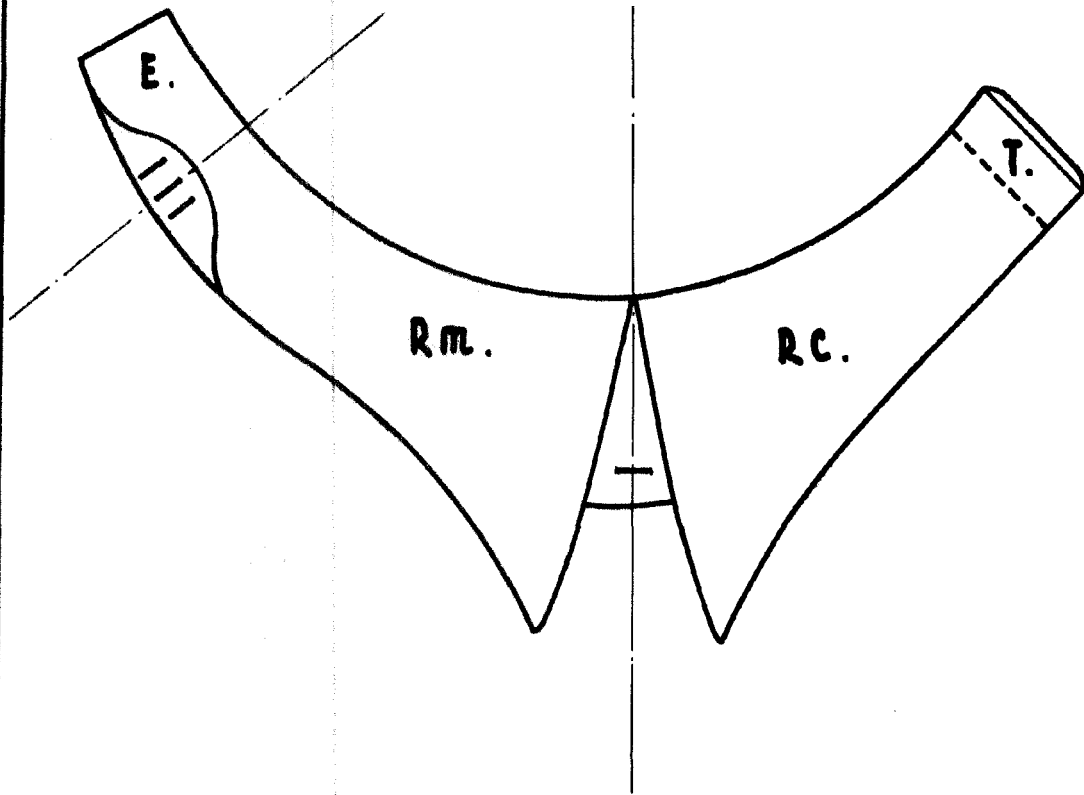
Alfonso Terrer Ugarte

P. A.

LAGRA Y BOJELLA

24492

23 SE



MADRID 30 DE SEPTIEMBRE DE 1950.
ALFONSO TERRER UGARTE L

P. P.

JAVIER Y DOTELLA