

24438

MEMORIA DESCRIPTIVA

que se acompaña

a la solicitud de

Un Modelo de Utilidad

a favor de

D. José Barroso López residente en Madrid C/ de padilla nº 65 .

Sobre un

Billar Estuche

de

Tacos Resorte o Pulsadores

El cual, se caracteriza porque a pesar de lo reducido de sus piezas y estuche y en virtud a su sistema de Bandas así como el de sus Tacos resorte o pulsadores nos permite el poder ser armado y jugado sobre cualquier mesa o tablero como mas adelante se determina.

DESCRIPCIÓN

Por el plano adjunto podemos darnos idea exacta del objeto que se trata registrar como Modelo de Utilidad.

En dicho plano la figura 1ª representa uno de los Tacos resorte o pulsadores.

La figura 2ª representa los dos cajetines. Estos tienen forma de ángulo recto, con los cuales formaremos el Estuche así como el cuadrilátero de juego.

La figura 3ª representa el abjeto del presente Modelo de Utilidad armado sobre una mesa o tablero.

Para formar el estuche nos bastará con unir los dos cajetines A. y en virtud a su forma de ángulos rectos nos quedarán cerradas las cuatro caras, así como sus costados, toda vez que dichos cajetines A. los tienen cerrados como se aprecia marcado por puntos en la figura 2ª.

*José Barroso*

30

Para formar el cuadrilátero de juego o bandas, separaremos dichos cajetines A. ya que estos no van embisagrados y una vez separados uniremos las cuatro varillas o listones B. Estas varillas o listones B. van unidos en los cuatro costados de los dos cajetines A. o sea que cada cajetín tiene dos varillas o listones. Estos serán del largo aproximado al de los cajetines A. y así una vez unidos nos darán un recuadro del doble largo que ancho figura 3ª así mismo dicha varilla o listones tendrán movimiento giratoria como se indica marcado por puntos en la figura 3ª al objeto de poderlas guardar en los cajetines A. o estuche cuando sea desarrollado.

40

Estas varillas o listones B. tienen por misión no permitir que se unan los dos cajetines A. al recibir la presión de la banda C. figura 3ª y cuya banda C. está formada por una cinta o cordón de goma u otra materia elástica la cual pasaremos o engancharemos en los ganchos u orquillas D. existentes en los cuatro costados de los dos cajetines A. figura 3ª, así mismo los subsodichos ganchos D. van embisagrados con bolteo hacia dentro para que no sobresalgan cuando cerremos el estuche.

45

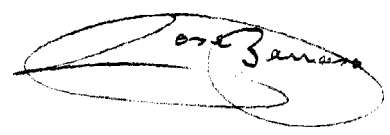
50

A su vez el paño o tela E. los sujetaremos por uno de sus extremos en el bastón o rodillo F. el cual gira sobre los dos costados de uno de los cajetines A. y por el otro extremo en la parte de abajo del otro cajetín A. figura 3ª y así podremos enrollar el paño E. para cerrar el estuche formado por los dos ángulos A.

55

60

Para dar impulso a las bolas nos serviremos de los tacos resorte o pulsadores figura 1ª, los cuales constan del taco propiamente dicho G. Estos tendrán la forma de los corrientes pero estarán taladrados o huecos hasta la mitad aproximada de su longitud H. cuyo taladro H. sirve de alojamiento al muelle en espiral o cordón de goma I. del que una punta va sujeta en el tapón que cierra el taladro H. existente en el taco G. y por la otra a su vez irá sujeto en la empuñadura o puño J. el cual consiste en un trozo de tubo por el que entra el taco G. hasta hacer tope con el muelle I. al que se engancha con un pasador a



través de las canales o guías X. que existen en el taco G. y salen el taladro H.

65 Con lo cual si sujetamos el taco por su empuñadura J. y tiramos del subdicho taco G. en virtud a la presión recibida por el muelle I. al soltarlo volverá a su ser y por lo tanto nos permitirá dar el impulso a las bolas con arreglo a la presión que hagamos y así podremos realizar las jugadas como con los tacos corrientes.-

70 Todo cuanto se especifica en esta memoria no determina materiales, colores ni medidas.-

NOTA

En resumen: El Modelo de Utilidad que se solicita recaerá sobre las reivindicaciones siguientes:

75 Primera.- Un Billar estuche de Tacos resorte o pulsadores.

Segunda.- Se caracteriza porque puede ser armado y jugado sobre cualquier mesa o tablero.-

80 Tercera.- Porque podremos formar el cuadrilátero de juego con solo separar las dos mitades de su propio estuche y sujetar en los ganchos u orquillas existentes en las mismas, las bandas.-

Cuarta.- Porque dichas bandas están formadas por un cordón o cinta de goma, la cual se recoge cuando desmontamos el cuadrilátero de juego.-

85 Quinta.- Porque una vez desmontado o recogido serán guardadas todas las piezas en las dos que hacen de armadura y estuche.-

Sexta.- Porque el paño o tela va sujeta por sus dos extremos en las citadas dos mitades del estuche y se enrolla sobre el rodillo que existe en uno de ellos.-


90 Septima.- Tacos resorte o pulsadores. Estos se caracterizan porque por virtud al muelle en esperil o cordón de goma existente en

el interior del taco y por ir sujeto dicho muelle o cordón por una punta en el referido taco y por la otra en el tubo que hace de empuñadura o puño del mismo, si sujetamos la citada empuñadura y tiramos del taco al soltar este, volverá a su ser y así podremos dar a las bolas el impulso con arreglo a la presión que hagamos sobre el muelle o cordón.-

95 Octava.- Se reivindica por último como objeto sobre el que a de recaer el presente Modelo de Utilidad .Un Billar estuche de tacos resorte o pulsadores.

100 Todo conforme se indica en la presente memoria que consta de cuatro hojas con 100lineas, escritas a máquina por una sola cara y a dos espacios, planos, clichés, y pruebas que se acompaña.-

Madrid / 18 Septiembre de 1.950



24438

24438

Medina 18 Septiembre 1960



Fig. 1.

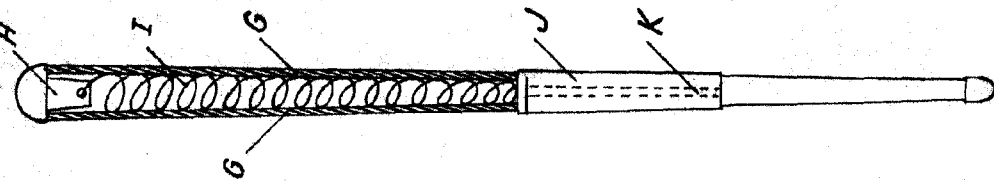


Fig. 3.

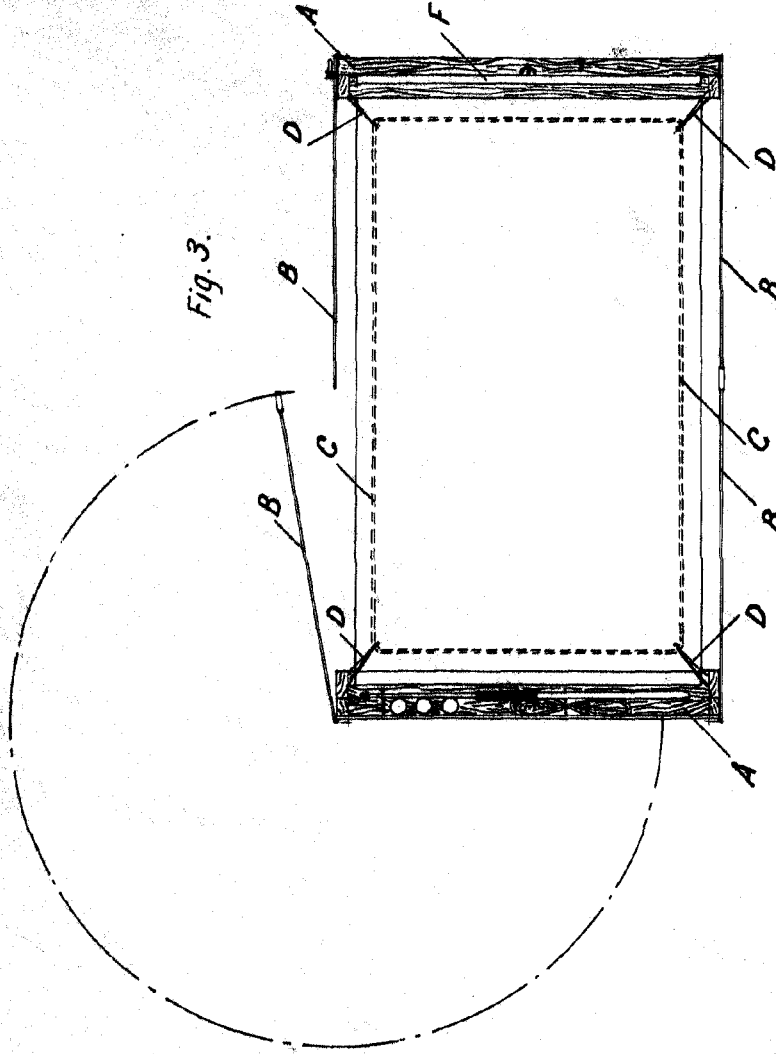


Fig. 2.

