

24367



24367

MEMORIA DESCRIPTIVA

que se acompaña a la solicitud de

UN MODELO DE UTILIDAD

a favor de Doña Simona BORDAS Serra, de nacionalidad española, domiciliada en HOSPITALET DE LLOBREGAT (Barcelona), Generalísimo Franco núm. 195,

por:

” UN DISPOSITIVO DE EMBALAJE PARA CAJAS DE BOTELLAS ”

==:==:==:==:==:==:==:==:==:==:==

La presente Memoria se refiere, como su enunciado indica, a un dispositivo de embalaje de características especiales aplicable a las cajas de bo-



5 llas y en general para embalaje de mercancías diversas
en los que sea necesario independizar unas de otras las
diferentes unidades, por cuyo objeto se solicita el co-
rrespondiente privilegio de MODELO DE UTILIDAD conforme
y al amparo del vigente Estatuto sobre Propiedad Indus-
trial a fin de garantizar a favor de la recurrente su
10 derecho a la industrialización y explotación exclusiva
en toda España, sus Colonias y Protectorado.

A continuación vamos a ocuparnos de hacer
una detenida descripción de la invención, ayudándonos
para ello de los planos reglamentarios que se acompañan,
15 en los cuales se representa una sencilla forma de reali-
zación susceptible de modificación en todas aquellas
partes o elementos que no supongan una alteración fun-
damental de las características esenciales que reivin-
dicaremos.

20 Según el ejemplo de ejecución representado,
el embalaje de referencia consiste en establecerse divi-
siones en el interior de la caja, mediante paredes cons-
tituidas por tablillas machihembradas en cruz, formando
compartimentos cuadrados en número conveniente con rela-
25 ción a la capacidad de la caja.

Las tablillas citadas son de dos tipos: el
primero o tablilla hembra (1) presenta a espacios regu-
lares unas ranuras (2) que alcanzan aproximadamente la
mitad de su altura prologándose por ambas caras en una
30 canal (3) del mismo ancho al de dichas ranuras.

El segundo tipo o tablilla macho (4) pre-
senta también ranuras (6) similares y a espacios igua-
les a las anteriores y consta asimismo de unas canales



35 (5) por ambos lados que en este caso son de un ancho superior al de la ranura correspondiente, estableciéndose de este modo un nervio interno o machambra según puede claramente apreciarse en la fig. 3.-

40 Como fácilmente se comprende, para montar el embalaje basta ensamblar los dos tipos de tablillas (1-4) estableciéndolas en posición contrapuesta en relación con su sistema de ranuras de suerte que, el nervio o machambra interior de la pieza macho queda perfectamente encajada en la canal (3) de la pieza hembra, en tanto que ésta queda encajada a su vez en la canal 45 (5) de la pieza macho, por el total de su ancho.

Como variante del sistema, se ha previsto una pieza hembra, fig. 5, con ranuras a ambos laterales, en cuyo caso el elemento macho, fig.4, está constituido por dos tablillas que se complementan y entre ambas representan una altura igual a la de aquella. Sin embargo, 50 la disposición de las canales en esta variante es la misma a la descrita anterior.

En los planos que se acompañan:

La fig. 1. Representa la tablilla macho (1).

55 La fig. 2. Es la tablilla hembra que se ensambla con la anterior.

La fig. 3. Muestra un ejemplo de ensamble de ambas tablillas.

60 La fig. 4. Representa la doble tablilla macho utilizable para la variante antes citada.

La fig. 5. Enseña la tablilla hembra con dobles ranuras que se ensambla con la anterior.

La fig. 6. Es un ejemplo de ensamble de las



piezas representadas por las figs. 4 y 5.

65

La forma, dimensiones y materiales podrán ser variables y en general cuanto sea accesorio y secundario, siempre que no altere, cambie o modifique la esencialidad del objeto que se describe.

70

Los términos en que queda redactada esta Memoria son ciertos y fiel reflejo del objeto descrito, debiéndose tomar con carácter amplio y nunca en forma limitativa.

N O T A

==:==:==:==:==:==:==:==:==:==

75

EL MODELO DE UTILIDAD que se solicita recaerá sobre las particularidades características de las siguientes reivindicaciones:

80

1ª = Un dispositivo de embalaje para cajas de botellas, caracterizado esencialmente porque, para formar los compartimentos, se utilizan tablillas de dos tipos: el primero o tablilla hembra que presenta a espacios regulares unas ranuras, hasta la mitad de la altura, que se prolongan por ambas caras en unas canales del mismo ancho al de dichas ranuras.

85

2ª = Un dispositivo de embalaje, según la reivindicación primera, caracterizado porque el segundo tipo de tablilla (macho) presenta también ranuras similares y a espacios iguales a las anteriores y consta asimismo de unas canales o guías que en este caso son de un ancho superior al de la ranura correspondiente, coincidiendo con el espesor de la tablilla hembra, determi-



90 nándose con ello un nervio o machambra.

3ª = Un dispositivo de embalaje, conforma a las reivindicaciones anteriores que se monta ensamblando los dos tipos de tablillas referidas, estableciéndolas en posición contrapuesta en relación con el sistema de ranuras, de suerte que el nervio interno o machambra de la
95 pieza macho, queda perfectamente encajado en la canal de la pieza hembra, en tanto que esta queda encajada a su vez en la canal de la pieza macho, por el total de su ancho.

4ª = Un dispositivo de embalaje, de acuerdo con las precedentes reivindicaciones en el que, como variante, se ha previsto una pieza hembra con ranuras a ambos laterales, realizándose el elemento macho a base de dos tablillas iguales y complementarias, representando ambas una altura equivalente a la del elemento hembra, a través de cuyos dos laterales se efectúa el emsamblado.
100
105

5ª = UN DISPOSITIVO DE EMBALAJE PARA CAJAS DE BOTELLAS.

Todo según queda expuesto en la precedente Memoria que consta de cinco hojas foliadas y mecanografiadas por una sola cara y a título de ejemplo se representa en la hoja de dibujos que se acompaña.

Madrid, 9 setiembre de 1950

SIMONA BORDAS SERRA.

p.a.

Fig. 1.

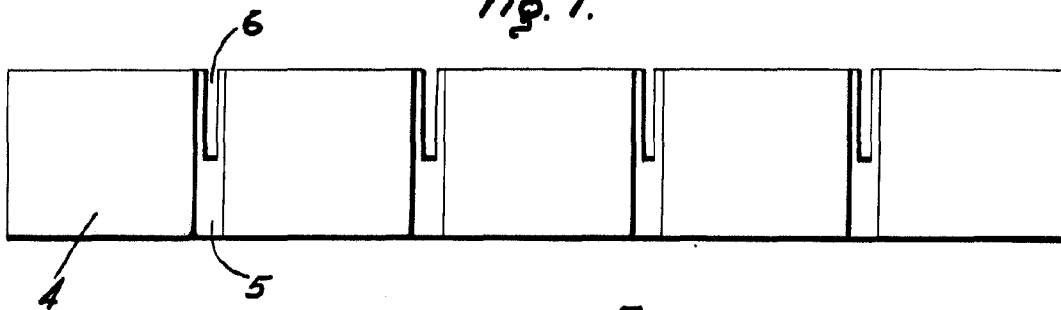


Fig. 2.

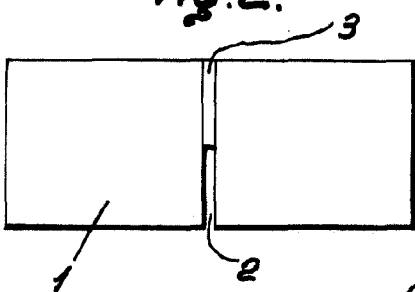


Fig. 3.

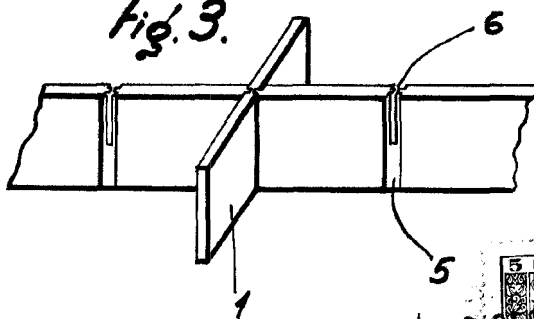


Fig. 4.

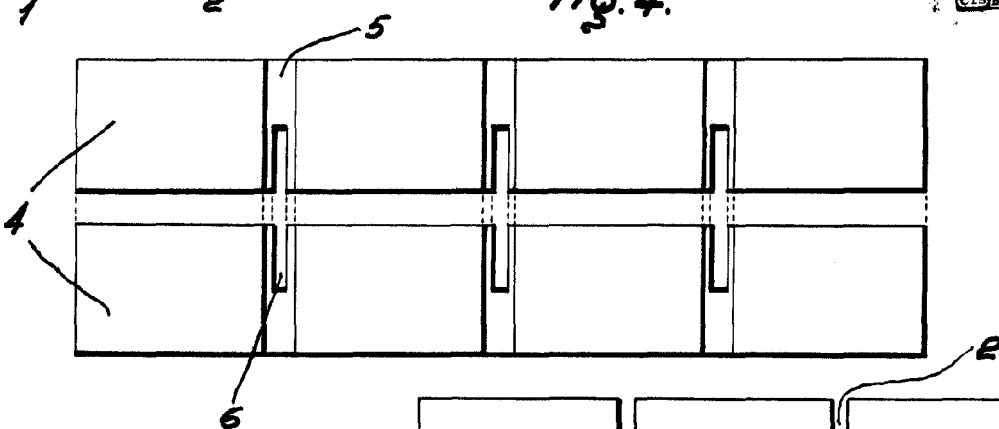


Fig. 5.


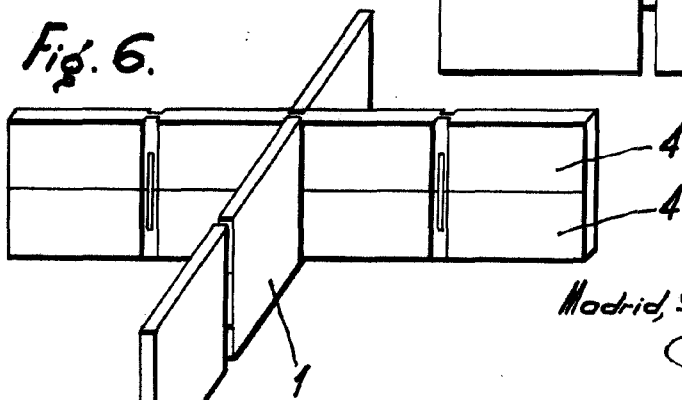


Fig. 6.



Madrid, 9 Septiembre de 1950.-

[Handwritten signature]

Escala variable.

