

24203



MODELO DE UTILIDAD

por "Un sujetador del nudo de corbata".

a favor de Don José ESCAYOLA FOME, domiciliado en Barcelona,  
calle de Gerona, nº 4.

=====

MEMORIA DESCRIPTIVA

5

Se refiere el presente modelo de utilidad, a un  
sujetador del nudo de corbata cuyo fin es mantener a ésta  
en su sitio sin desprenderse del cuello ni ladearse por  
muchas horas que se lleve puesta y aunque se hagan los  
10 ejercicios más violentos, evitando tener que rectificar  
en cada momento su colocación, que en muchos casos degenera  
en vicio.

Tal sujetador aparece representado en la adjunta



5 hoja de dibujos, mostrándole: Fig. 1, de frente por su cara anterior; Fig. 2, también de frente por su cara posterior; Fig. 3, de lado estando sostenido por el jemelo que cierra el cuello; y Fig. 4, en vista demostrativa de la forma de ir aplicado.

10 Se caracteriza el sujetador del nudo de corbata que nos ocupa, por constituirle una lámina de material adecuadamente rígido -1- que presenta su extremo superior doblado hacia atrás, en -2-, bajo ángulo poco menor de  $180^{\circ}$ , determinando una aleta -4- de conveniente longitud en la que hay practicada una entalla -5- a propósito para que pueda pasar por ella, sosteniendo al sujetador, el botón o jemelo -7- que cierra al cuello -8-, y su extremo inferior doblado hacia adelante, en -3-, bajo ángulo de  $180^{\circ}$  preferiblemente, determinando una pala -6- de adecuada longitud.

15

De acuerdo con ello, se coloca primeramente el sujetador suspendido del botón o jemelo -7-, y al anudarse la corbata -9- se dá la primera vuelta alrededor del cuerpo -1- del sujetador quedando entre dicho cuerpo y la pala -6-, viniendo luego ésta cubierta o tapada por la segunda vuelta del nudo, con lo cual se hace invisible, no solo la parte delantera -6- sino todo el sujetador que actúa de armazón del nudo dándole consistencia e inmovilizándole de manera absoluta.

20

25 En la ejecución práctica del modelo descrito podrá ser cualquiera adecuado su material constitutivo y el perfil o contorno dado a su cuerpo central, aleta superior y pala delantera, así como también los ángulos de dobladura que entre pequeños límites, podrá variar el propio usuario del sujetador, según su gusto.

30



N O T A

---

Se reivindica como objeto del presente modelo de utilidad:

5                    19.- Un sujetador del nudo de corbata caracteri-  
zado por constituirle una lámina de material adecuadamente  
rígido (1) que presenta su extremo superior doblado hacia  
atrás bajo ángulo algo menor de  $180^{\circ}$  determinando una ale-  
ta (4) de conveniente longitud, en la que hay practicada una  
entalla (5) a propósito para que pueda pasar por ella, soste-  
niendo al sujetador, el botón o gemelo (7) que cierra el cue-  
llo (8), y su extremo inferior doblado hacia adelante bajo  
10                    ángulo de  $180^{\circ}$  aproximadamente, determinando una pala (6)  
de adecuada longitud.

20                    20.- UN SUJETADOR DEL NUDO DE CORBATA.

15                    Y todo cuanto afierte a la esencialidad de lo mos-  
trado en el adjunto dibujo y descrito en la presente memoria  
que consta de tres hojas foliadas y mecanografiadas por una  
20                    sola cara.

Barcelona, 12 agosto 1950.

JOSE ESCAYOLA FONT

p/a



FIG. 1

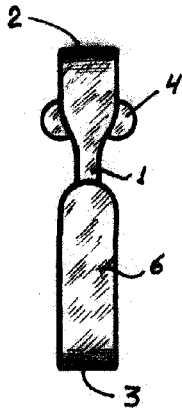


FIG. 2

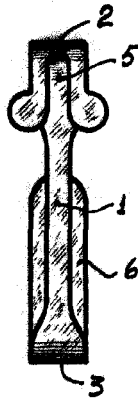


FIG. 3

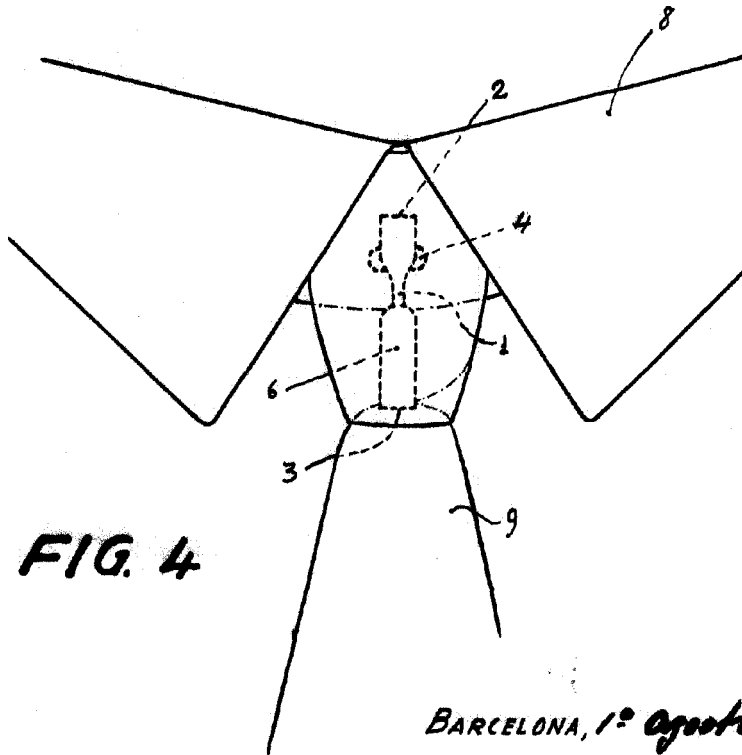
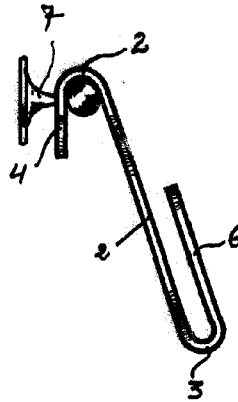


FIG. 4

BARCELONA, 1º Agosto DE 1950.

P.A.

*J. Escayola*