

24161



H/V.

MEMORIA DESCRIPTIVA

que se acompaña a la solicitud de un modelo de utilidad por veinte años en España, por: "Guía para la lectura y contabilidad", a favor de Doña Ana María del Carmen Bakker Garrels, y de D. Nicolás Rouzsky, residentes en Madrid, Hermanos Miralles, 57 - 2ª B, y García de Paredes, 68, respectivamente.-

=====

El presente modelo de utilidad se refiere a una guía para la lectura y contabilidad, que facilita los trabajos de copias o de transcripción de cantidades indicando las líneas a seguir.

5 Esencialmente el dispositivo se compone de una placa rectangular o de forma conveniente, que tiene en su parte central y en sentido longitudinal una abertura de tamaño adecuado, por la cual se verán las líneas o columnas a seguir y para indicarlas de un modo preciso, sobre tal ventana, van dispuestos hilos o alambres fijados por sus extremos sobre la placa, sea de un



modo permanente, con la separación que convenga al trabajo a realizar, o sobre unas piezas auxiliares, montadas giratorias en tal placa de modo que al girarlas conserven paralelos los referidos hilos o alambres y varien su separación para adaptarla a la que sea conveniente en el trabajo que se vaya a realizar.

Tal dispositivo puede construirse, por lo que se refiere a la placa o elemento principal, de cartón, madera, metal, cristal, material plástico, tela encerada u otras materias que puedan ser apropiadas; las piezas giratorias auxiliares serán de cualquiera de tales materiales y los hilos o alambres de suficiente flexibilidad y de cualquier material apropiado.

Las partes libres de la placa pueden llevar impreso rótulos o indicaciones con fines publicitarios u otros convenientes y en los bordes graduaciones o señales que correspondan a los espacios de la máquina de escribir o división del papel en que se trabaje.

Dentro de las reivindicaciones que se establecen, pueden construirse guías del modelo que se reivindica, de las formas y tamaños que convengan al trabajo que se destine; pero como tales variaciones, como las que se hagan en detalles de presentación y organización del dispositivo no afectan a su esencialidad reivindicada, los que puedan fabricarse con cualesquiera de tales modificaciones no serán sino variantes igualmente comprendidas y protegidas por el presente registro.

En esta idea, las adjuntas figuras corresponden únicamente a una forma de ejecución, sin carácter alguno limitativo, que se presenta a título de ejemplo de realización, para concretar cuanto se dice en esta memoria descriptiva.

La fig. 1 representa la proyección en planta, vista por



3.-

la parte superior, del conjunto de una guía de lectura dispuesta de acuerdo con el modelo que se reivindica.

La rig. 2 muestra en perspectiva la colocación de tal dispositivo sobre una hoja de papel.

5 La fig. 3 detalla otra posición que puede tomar la pieza que permite modificar la separación entre los hilos o alambres que marcan la separación de líneas.

10 Con referencia a dichas figuras y a los números que sobre ellas designan las distintas partes de los elementos representados la descripción de los mismos es como sigue;

La placa 1 de bordes graduados 2 y con orificios 3 que permiten fijarla, si se desea, por chinchetas, tiene la ventana longitudinal 4 sobre la que quedan tensados los hilos o alambres 5 que por sus extremos van montados en las piezas 6 giratorias a su vez en la chincheta o eje 7. En éstos pueden ir atados los extremos del hilo o alambre central, mientras que los de los simétricos respecto a él se fijan en tales piezas, con lo cual al girarlas como se indica en la fig. 3 se modifica la separación entre los hilos.

20 La pieza 8 sujeta entre los bordes de la ventana longitudinal 4 y los hilos o alambres 5 sirve de marginador y se colocará en cada caso en la posición adecuada.

N O T A.-
=====

5 El presente modelo de utilidad comprende las siguientes reivindicaciones:

1.- Guía para la lectura y contabilidad, caracterizada por que está constituida por una placa que tiene en su parte central



y en sentido longitudinal una abertura, de tamaño adecuado para ver por ella varias líneas o columnas del documento consultado, sobre cuya ventana van dispuestos hilos o alambres fijados por sus extremos en la citada placa de un modo permanente o en forma que se pueda variar su separación.

2.- Guía para la lectura y contabilidad, según lo reivindicado en el punto anterior, caracterizada porque, cuando se desee poder variar la separación de los hilos o alambres indicadores de líneas o columnas, sus extremos van sujetos en piezas colocadas a uno y otro lado de la ventana longitudinal, de modo que pueden girar alrededor de los ejes que las sujetan.

3.- Guía para la lectura y contabilidad, según lo reivindicado en los puntos anteriores, caracterizada porque, entre los bordes de tal ventana y los referidos hilos o alambres, va sujeta una pieza alargada que se coloca en la posición que convenga para limitar marginalmente los renglones; mientras que en la referida placa se marcan los rótulos o indicaciones que se deseen y en sus bordes graduaciones o señales que correspondan a los espacios de la máquina de escribir o a la división del papel en que se trabaja.

4.- Guía para la lectura y contabilidad.

Según se describe y reivindica en la presente memoria descriptiva y se ilustra con los dibujos que a la misma se acompañan.

Consta esta memoria de cuatro hojas foliadas y escritas a máquina por una sola de sus caras.

Madrid, a 9 de Agosto de 1950.

FIG.-1

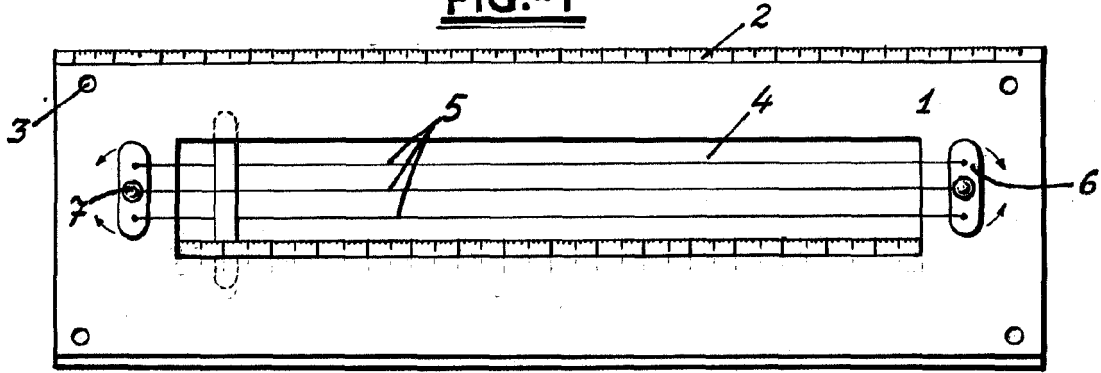


FIG.-2


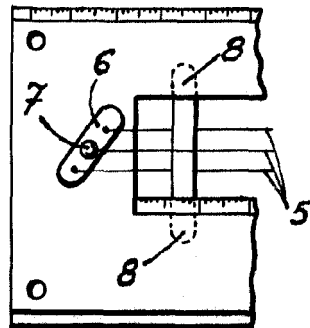


FIG.-3



[Handwritten signature]