




**MALA REPRODUCCION
POR DEFECTO DEL ORIGINAL**

24142

M E M O R I A D E S C R I P T I V A

que se acompaña a una solicitud de MODELO DE UTILIDAD,
por veinte años para España y Posesiones por: "UN BOL-
SILLO LATERAL DE PANTALON CON REFUERZO", a favor de D.
5 Felipe López Allegue, de nacionalidad española y resi-
dente en LA CORUÑA, Rua Nueva, 28.--

El modelo objeto de la presente memoria tiene
por objeto un bolsillo lateral de pantalón que se carac-
10 teriza porque su borde anterior coincide con el borde
del corte y costura del propio delantero del pantalón
en el lugar en que se desee, y más o menos vertical, com-
pletando luego la vista o suplemento corriente, en los
pantalones conocidos, con una pieza rectangular de la
15 misma tela que completa el perfil hasta la costura de
empalme con el trasero del pantalón. Es decir, que los
bolsillos laterales conocidos, generalmente, consisten
en un corte practicado en ambos delanteros, en dirección
vertical u oblicua y próximos a la costura de unión con



24142

20 el trasero, bajo el que se cose un trozo de tela para
ocultar el forro de distinto género y cuyos extremos del
corte se refuerzan con presilla. La práctica ha demostra
do que, por muchos cuidado que tenga el usuario, al me -
ter la mano, en tiempo más o menos corto, y a pesar de
25 las presillas, se abre o rasga la tela por los extremos
terminales del corte. Con el modelo que nos ocupa, en
ambio, como hemos dicho, la parte anterior o delantera
del bolsillo coincide con el perfil del corte de la pie-
za o delantero del pantalón y entonces, para completar
30 lo que falte hasta la costura de unión con el trasero,
poco o mucho, según sea la posición del bolsillo, se co-
loca por debajo de éste una pieza rectangular que queda-
rá casi toda ella haciendo refuerzo, en la parte del bol
sillo, entre el forro o bolsa del mismo y el delantero,
35 salvo uno de sus ángulos que quedará a la vista y es el
que se une al trasero hasta donde llega o comienza la
parte recta del repetido delantero.

A título ilustrativo se acompaña un plano que re-
presenta una forma de ejecución del modelo y en los que:

40 La fig. 1ª, muestra uno de los delanteros, tal
como queda terminado con el bolsillo que nos ocupa y la
pieza del refuerzo.

La fig. 2ª, es un esquema de dicha pieza de re-
fuerzo, y,

45 la fig. 3ª, muestra cómo se corta la parte del bol-
sillo en el delantero.

Según se aprecia en tales figuras, en el delante-
ro del pantalón 1, el borde anterior del bolsillo, 3, (Fig.
3ª) es el límite por este lado del corte que luego se con-
tina en la línea 4 de la costura con el trasero. La pieza
50 de refuerzo 2 (Fig. 2ª) de la misma tela, tiene forma rec-



55

tangular y uno de sus lados 6, tiene el perfil apropiado para prolongar la línea de costura 4 del delantero con el trasero, de tal manera, que el corte o límite 3, de la parte anterior del bolsillo quedará sobre esta pieza en la forma que indica la línea de trazos 3' de esta figura.

60

Al armar el pantalón, intercalando la pieza del refuerzo 2, quedará tal como se aprecia en la fig. 1ª.

Como se comprende, la utilidad y ventajas de este bolsillo resultan de no tener costura que impida la fácil entrada de la mano y ofrecer más consistencia por ser las terminaciones de tela super-puestas y, por lo tanto, sin cortar por donde solían romperse siempre.

65

NOTA.- Descrito suficientemente cuanto precede, solo resta consignar que lo que se declara como propio, nuevo y útil del solicitante, es lo esencialmente contenido en las siguientes

70

REIVINDICACIONES

75


1.- Bolsillo lateral de pantalón con refuerzo, caracterizado porque en lugar de ser cortado el bolsillo en la parte de la tela que corresponde al delantero, coincide su borde anterior con el corte o perfil del delantero en su parte superior, completando lo que falta hasta la costura con el trasero, con la parte que queda a la vista de una pieza de refuerzo de forma rectangular que ocupará todo lo que comprende el forro, quedando detrás de éste.

80

2.- Bolsillo lateral de pantalón cuyo refuerzo se caracteriza con una pieza de la misma tela que el corte, de forma rectangular y uno de cuyos lados prolonga, el

24142

- 4 -



85

perfil o línea de la costura del delantero para su unión al trasero, quedando a la vista la parte de tal pieza comprendida entre la costura y el borde o perfil dado para marcar el bolsillo en el extremo superior del delantero y el resto de la repetida pieza, en el interior, detrás del forro como se ha dicho.

90

3.- "UN BOLSILLO LATERAL DE PANTALON CON REFUERZO".

Todo según queda descrito en la presente memoria que consta de cuatro hojas foliadas y mecanografiadas por una sola cara con noventa y cuatro líneas, y dibujos que se acompañan.

Madrid, 5 de Agosto de 1.950

P.A.

M. Araya

~~EL AGENTE OFICIAL.~~

24142

55 AGO

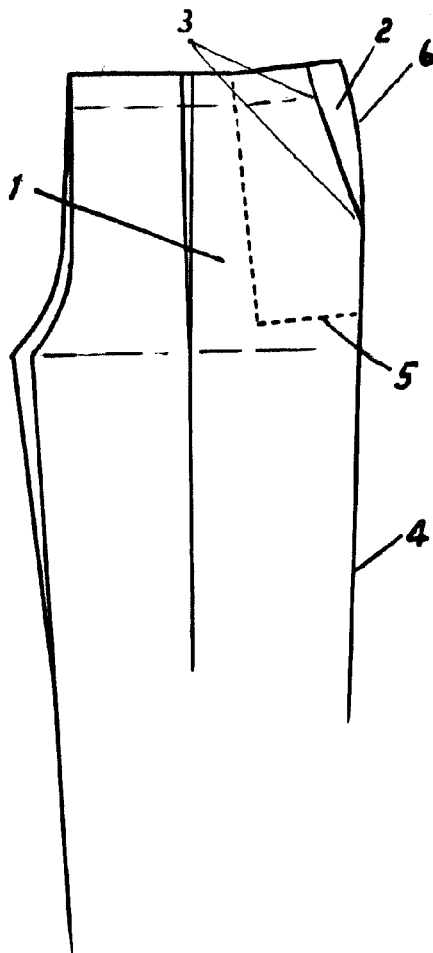


Fig. 1

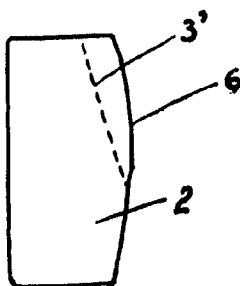


Fig. 2

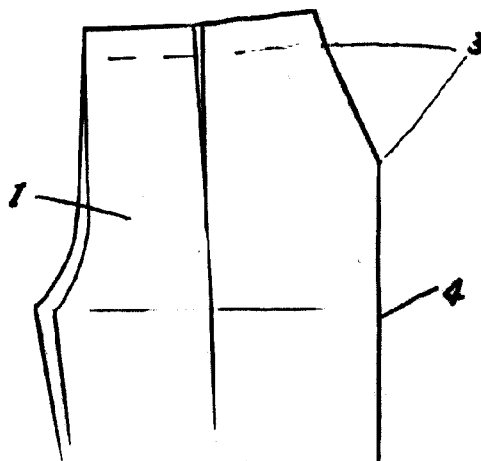


Fig. 3

Escala variable

Madrid, 5 de Agosto de 1950

[Handwritten signature]