



23980

MODELO DE UTILIDAD

que por 20 años, para España y sus posesiones, se solicita como de la propia y nueva novedad, a favor de METALUJOSA S.A. domiciliada en Albacete, calle Alcalde Canongia 2, de nacionalidad española, para "UN NUEVO SACACORCHOS"

MEMORIA DESCRIPTIVA

El presente modelo de utilidad tiene por objeto garantizar la propiedad y explotación exclusivas en territorio español, de un nuevo sacacorchos, cuyas características describiremos a lo largo de esta Memoria.-

Consiste el mismo en un dispositivo articulado por cuatro piezas de sección adintelada, que unidas por sus extremos mediante unos ejes convenientemente dispuestos, forman plegadas el mango del sacacorchos.-En la parte interna, junto a las extremidades de dos de las piezas, van montadas por medio de un eje remachado, dos pinzas flexibles, que constituyen el sacacorchos propiamente dicho.-

Para la mejor comprensión de esta memoria, se ilustra la misma con una hoja de dibujos que reflejan la realización del objeto que se trata de registrar.-

La figura 1, representa el dispositivo plegado totalmente.-
La figura 2, muestra en perspectiva una fase del montaje del sacacorchos.-

La figura 3, es el mismo montado para aplicarlo al tapón.-
Estos dibujos se complementan con una serie de indicaciones que se detallan a continuación.-

- 1.-Piezas rectangulares que constituyen el arcazon y mango
- 2.-cabezas para la articulacion del conjunto.-



- 25 3.-ejes de las mismas.-
 4.-pinzas flexibles.-
 5.-ranuras para la salida de estas al exterior
 6.-ejes de las pinzas.-

30 Seguidamente describiremos las características y funciona-
 miento del sacacorchos que nos ocupa, el cual está consti-
 tuido por cuatro piezas 1, rectangulares de sección adinte-
 lada, unidas entre sí por cuatro cabezas 2, que ejercerán co-
 mo articuladores del conjunto mediante sendos ejes 3, re-
 machados en los ángulos inferiores de las mismas, en cada
 35 uno de los cuales se monta la extremidad de la pieza 1 co-
 rrespondiente.- Estas articulaciones permiten el plegado
 y desplegado del dispositivo a fin de formar el mango del
 mismo.-

40 Las dos pinzas 4, de metal flexible convenientemente bise-
 ladas en sus bordes y que ejercen la función de sacacorchos,
 van montadas cada uno por su extremo superior en un eje
 remachado 6, que se sitúa en la parte interna de las pie-
 zas 1 que corresponden a los lados de la articulación cen-
 tral superior.-Al desplegar el dispositivo, cada una de las
 45 pinzas 4 pasa deslizándose a través de una ranura 5 practica-
 da en cada pieza 1 correspondiente a la parte inferior, a
 ambos lados de la articulación central.-

50 El funcionamiento del sacacorchos se desarrolla como sigue:
 Después de montado convenientemente, se introducen las pin-
 zas flexibles 4 entre el tapón y las paredes del cuello de
 la botella a descorchar.-Una vez que se han acoplado de mo-
 do perfecto, se procede a ejercer un movimiento de torsión
 que debe ser simultáneo con la acción extractora, o sea,
 que al mismo tiempo que se tira hacia fuera del tapón, es
 55 necesario efectuar un movimiento en espiral que combinado

22980



combinado con el anteriormente dicho, determina la salida fácil y cómoda del tapón.-

60 Describta suficientemente la naturaleza y objeto de este Modelo de Utilidad, se declara que los puntos sobre los que ha de recaer el mismo, están comprendidos en las siguientes.-

REIVINDICACIONES

65 1.-Un nuevo sacacorchos, caracterizado porque consta de cuatro piezas rectangulares de sección adintelada, cuyos extremos van montado mediante un eje a una cabeza, que junto con otras tres idénticas actúa como articulación del dispositivo.-Cada una de estas cabezas lleva el eje remachado en cada uno de sus ángulos inferiores, de modo que de ambos costados de las mismas, parte la correspondiente 70 te pieza rectangular para formar un conjunto sin solución de continuidad a fin de permitir el plegado y desplegado del sacacorchos.-

75 2.-Un nuevo sacacorchos, según, lo reivindicado en el punto primero, caracterizado porque en la cara interna de las dos piezas rectangulares superiores y a cada lado de la articulación central, va dispuesta una pinza de metal flexible biselada en todos sus bordes y montada por su extremidad superior en un eje remachado.-Cuando se despliega el dispositivo, cada una de estas dos pinzas se desliza en su 80 totalidad a través de una ranura practicada en las dos piezas rectangulares inferiores, quedando formado el mango, así como el cuerpo del sacacorchos.-

3.-"UN NUEVO SACACORCHOS".-

Tal como queda descrito en la memoria que antecede y se ilustra en el dibujo adjunto, constando de 4 hojas foliadas y mecanografiadas por una sola cara.-

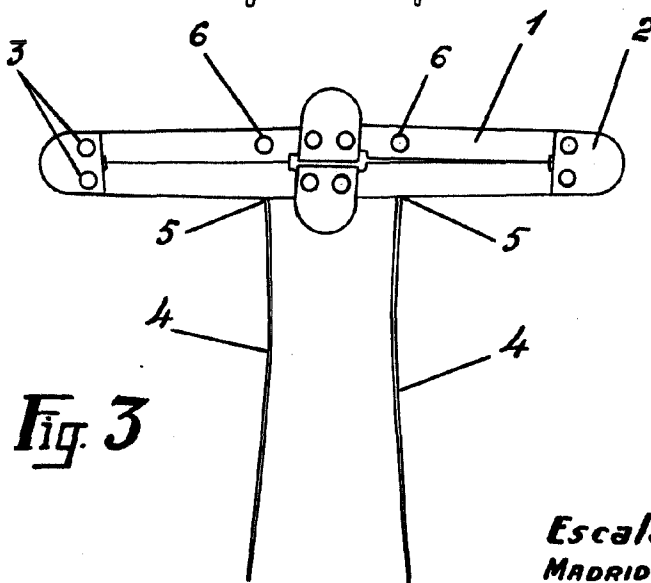
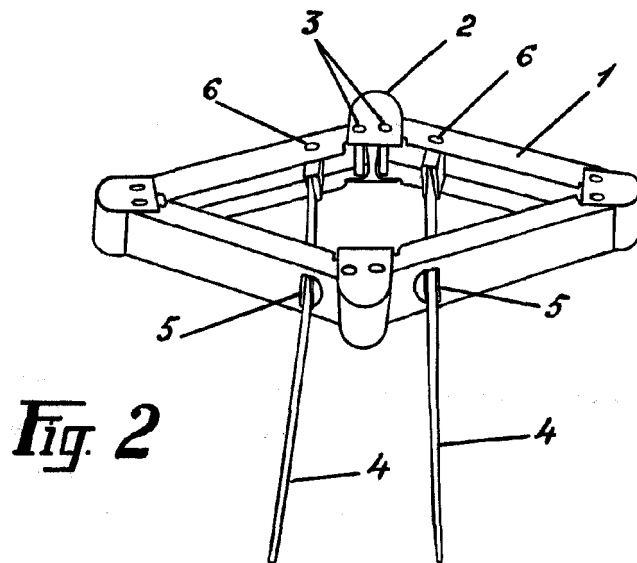
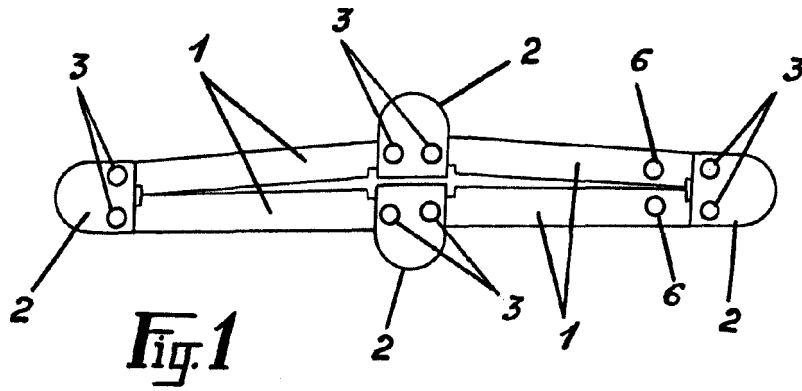


23980



drid a quince de julio de mil novecientos cincuen-
ta.-

Francisco Grande



Escaleta variable
MADRID, 15 JULIO, 1950

Leo W. O'Connell