

237 98



EE.-

MEMORIA DESCRIPTIVA

para un Modelo de Utilidad, por veinte años, en España, por:  
- Abanico soporte de naipes - a favor de Don Enrique Uzquiza  
Bea; residente en Bilbao - Alameda Urquijo, 48. -

5 El presente modelo se refiere a un abanico soporte de naipes, que sirve para cumplir ambas funciones; a cuyo efecto está compuesto de tres o más cuerpos semicirculares superpuestos de distintos radios, entre los que queda en todo su contorno un espacio o abertura que sirve para encajar los naipes, a cuyo efecto los radios de esos cuerpos son crecientes del anterior al posterior, yendo dichos cuerpos unidos por su centro entre sí y al mango.

10 Construido el abanico que se indica de celuloide, material plástico u otro apropiado, constituye un elemento de poco peso que además de servir para presentar las cartas de la baraja, en



cualquier juego que se realiza con las mismas, puede ser utilizado como abanico.

El hacer los cuerpos que se han mencionado de distintos colores, con o sin dibujos y con las formas que en cada caso se estimen oportunas dan lugar a que el abanico que se reivindica pueda presentar múltiples modalidades de ejecución. Pero como ninguna de tales variaciones afecta a la esencialidad reivindicada, los distintos abanicos que se construyan con cualesquiera de esas modificaciones no serán sino variantes igualmente comprendidas y protegidas por el presente registro.

En esta idea las adjuntas figuras corresponden únicamente a una forma de ejecución, sin carácter alguno limitativo, que se presenta a título de ejemplo de realización para concretar y aclarar cuando se dice en esta memoria descriptiva.

La figura 1 presenta la vista del abanico por su parte superior, o lado, por el cual se encajan los naipes entre sus cuerpos.

La figura 2 muestra la vista de conjunto del mismo.

La figura 3 representa la vista del abanico por el lado de su mango, es decir, por la parte inferior de sus cuerpos.

La figura 4 corresponde a una aplicación del abanico sosteniendo cinco cartas de la baraja.

Con referencia a dichas figuras y a los números que sobre ellas designan las distintas partes del objeto representado, su descripción es como sigue:

El cuerpo 1 de mayor radio sirve de respaldo a la fila posterior de cartas, que quedan sujetas entre ese cuerpo y el 2 de menor radio, que en la forma de ejecución presentada es un semi-círculo de celuloide o material similar con el borde doblado hacia adentro de modo que forma un escalón redondeado.



3. -

237 98

El cuerpo 3, aún de menor radio, tiene análoga disposición.

Los tres cuerpos van unidos de modo conveniente en su centro 4 por pegamento o de forma adecuada 6 entre sí y al mango 5.

El rebordeado 7 y los vaciados 8, que adornan el abanico, pueden disponerse en cada caso del modo que se estime conveniente.

N O T A

El presente Modelo de Utilidad, consta de las siguientes reivindicaciones:

1. - Abanico soporte de naipes, caracterizado porque está constituido por tres o más cuerpos semicirculares superpuestos de distintos radios, de mayor a menor del posterior al anterior, pegados o sujetos por su centro entre sí y a un mango o agarradero apropiado, y entre los que queda, en todo su contorno, un espacio o abertura que sirve para encajar y sujetar los naipes u objetos similares que se deseen.

2. - Abanico soporte de naipes -

Según se describe y reivindica en esta memoria descriptiva.

Se detalla e ilustra con los planos reglamentarios que a la misma se acompañan.

La cual consta de tres hojas, foliadas y escritas a máquina por una sola de sus caras.

Madrid, a 27 junio 1950.

287 98

FIG. 1




FIG. 2


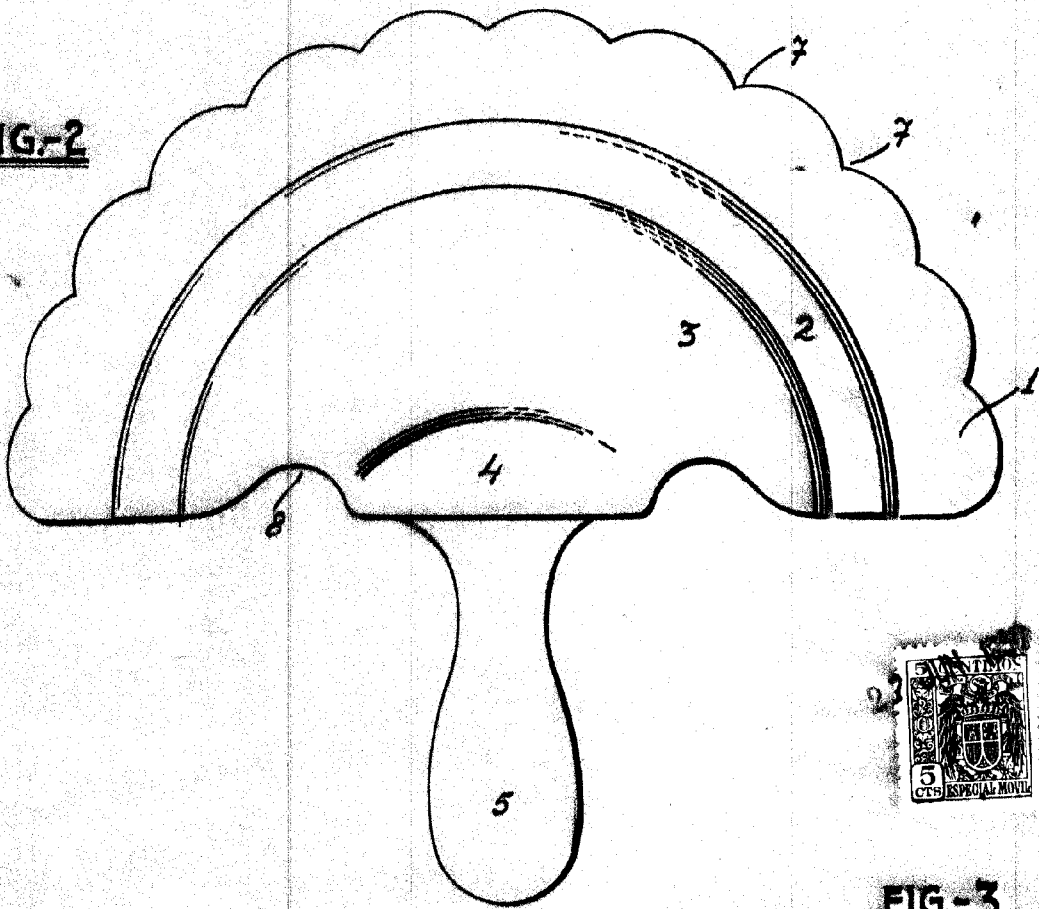



FIG. 3



FIG. 4



ESCALA VARIABLE

*Urquiza*