

23707



23707

MODELO DE UTILIDAD

por 20 años

por "UNA CAJA DESMONTABLE PARA INYECTABLES", a favor de  
D. Francisco Fedi Bundó, de nacionalidad italiana, domi-  
ciliado en Barcelona, Lauria, 91, 4º, 2º.

=====

MEMORIA DESCRIPTIVA

El recurrente ha ideado y puesto en ejecución prác-  
tica una caja desmontable de cartón para inyectables, que  
por ser nueva solicita que se le garantice en su propie-  
dad y exclusiva explotación mediante la concesión del Mo-  
dulo de utilidad a que se refiere la presente memoria des-  
criptiva.

5.

La solución dada en la nueva caja desmontable para

el cortado de la cartulina o cartón puede verse representada en los dibujos que se adjuntan a título de ejemplo.

10. La caja ideada se caracteriza por estar formada por una sola pieza de cartón, cortada y doblada adecuadamente para formar una bandeja con una cavidad principal y una serie de alveolos o alojamientos laterales para sostener separadamente a uno ó más inyectables amordazándolos elásticamente por su gollete y por el fondo de su ampolla;
15. con la misma pieza de cartón se forma además el tape plano, con su doble pestaña anterior para envolver frontalmente la caja y cerrarla por encaje de lengüeta y corte previsto en el fondo de la caja.

20. En la figura I se representa a título de ejemplo una ejecución concreta de la nueva caja.

En la figura II se representa el desarrollo de esta caja mostrando los cortes y dobleces necesarios.

25. En estas figuras, -1- es el tape con su doble pestaña anterior -22-23- y su lengüeta de cierre -24-, -2- el fondo con su corte -25- para el encaje de la lengüeta de cierre -24-, -3- las dos paredes laterales con sus pestañas -4- de enlace; -5- la pared frontal y -6- la posterior con sus respectivas pestañas de enlace -7- y -8-.

30. El plano superior -9- de la bandeja se prolonga para formar las dobleces -10-11-12- y -13- que constituyen uno de los apoyos de este plano, y además el propio plano -9- presenta su parte central cortada para formar las dobleces -14-15- y -16- que formarán el otro apoyo de -9-.
- 35.

De estas últimas dobleces la primera o sea la -14- que queda vertical presenta los cortes estrellados -17- para sostener por enchufe a las ampollas de inyectable, sosteniéndolo elásticamente por las lengüetas -20-. El




40. borde opuesto de -9- presenta los cortes -18- centrados con los -17-, y las dobleces -12- y -13-, los cortes -19- y -21- también centrados con los -17- y -18- que al montar la caja coinciden los -21-19- con los -18- formando unas escotaduras, que sirvan para colocar y sostener los golletes de los inyectables.
- 45.

Será variable la forma, tamaño, proporciones y decorado de esta caja; la forma, tamaño, proporciones y número de escotaduras y orificios elásticos previstos.

50. Y en general serán variables cuantos detalles no afecten, alteren, cambien o modifiquen la esencialidad de la caja descrita.

N O T A.

Se reivindica como objeto de este registro por Modelo de utilidad:

55. 1.- Una caja desmontable para inyectables, caracterizada por el hecho de estar formada por una sola hoja de cartón, cortada y doblada adecuadamente para formar una bandeja con plano de enrase superior sostenido por reglas laterales formadas por dobleces, con cavidad central para el alojamiento de los inyectables, los cuales se sostienen por separado mediante unas escotaduras para los golletes y unas perforaciones, con pestañas elásticas previstas en la pared lateral de la cavidad para sostener y presionar suavemente las ampollas; estando provista esta caja de un tape plano con doble pestaña frontal para envolver la pared anterior de la caja y sujetar el cierre del tape por el ensamble de una lengüeta prevista en su extremo con un corte previsto en el fondo de la caja.
60. 2.- La propia caja de la reivindicación anterior, caracterizada por el hecho de que el cortado y doblado del cartón, se resuelva según una alineación general en la cual por líneas de dobleces se han previsto la lengüeta de cierre.
65. 
- 70.

75. rre del tape, la cubrición frontal de la pared anterior de la bandeja, el tape, la pared posterior de la bandeja con sus lengüetas laterales de enlace, el fondo de la bandeja con su corte central para retener la lengüeta del cierre, la pared anterior de la bandeja con sus lengüetas laterales de enlace, el plano superior de la bandeja, con prolongaciones laterales para formar las pa-
80. redes de cada lado de la bandeja con sus pestañas de ensamble, y finalmente con una prolongación longitudinal con tres dobleces para formar uno de los apoyos del plano superior de la bandeja.
85. 3.- La propia caja de las reivindicaciones anteriores, caracterizada por el hecho de que la cavidad central de la bandeja se forme por un cortado del plano correspondiente para formar una lengüeta con tres dobleces para formar el segundo apoyo de dicho plano superior.
90. 4.- La propia caja de las reivindicaciones anteriores, caracterizada por el hecho de que los orificios para el apoyo elástico de las ampollas de inyectables se resuelvan mediante perforaciones estrelladas, o de perfil festoneado, practicadas en la zona comprendida entre la primera y segunda dobléz de la pestaña central del plano superior de la bandeja.
95. 5.- La propia caja de las reivindicaciones anteriores, caracterizada por el hecho de que las escotaduras para el alojamiento de las embocaduras de las ampollas se resuelvan mediante cortes arqueados practicados en el borde del plano superior de la bandeja, opuesto al de arranque de la pestaña doblada del mismo, centrados con los orificios practicados en esta última, y centrados con orificios en forma de cerradura practicados a ambos lados de la última dobléz de la prolongación extrema del repeti-
- 100.



105. do plano superior.

Sean cuales fueren las circunstancias que concurren con la esencialidad del Modelo de utilidad definido en las anteriores reivindicaciones, cual objeto es:


6.- "UNA CAJA DESMONTABLE PARA INYECTABLES".

110. Consta la presente memoria de cinco hojas foliadas, mecanografiadas por una sola cara y del dibujo unido a la misma.

Barcelona treinta de mayo de mil novecientos cincuenta.

P. A. de D. Francisco Bedi Bundó,

L. DURÁN  
P. P.



30

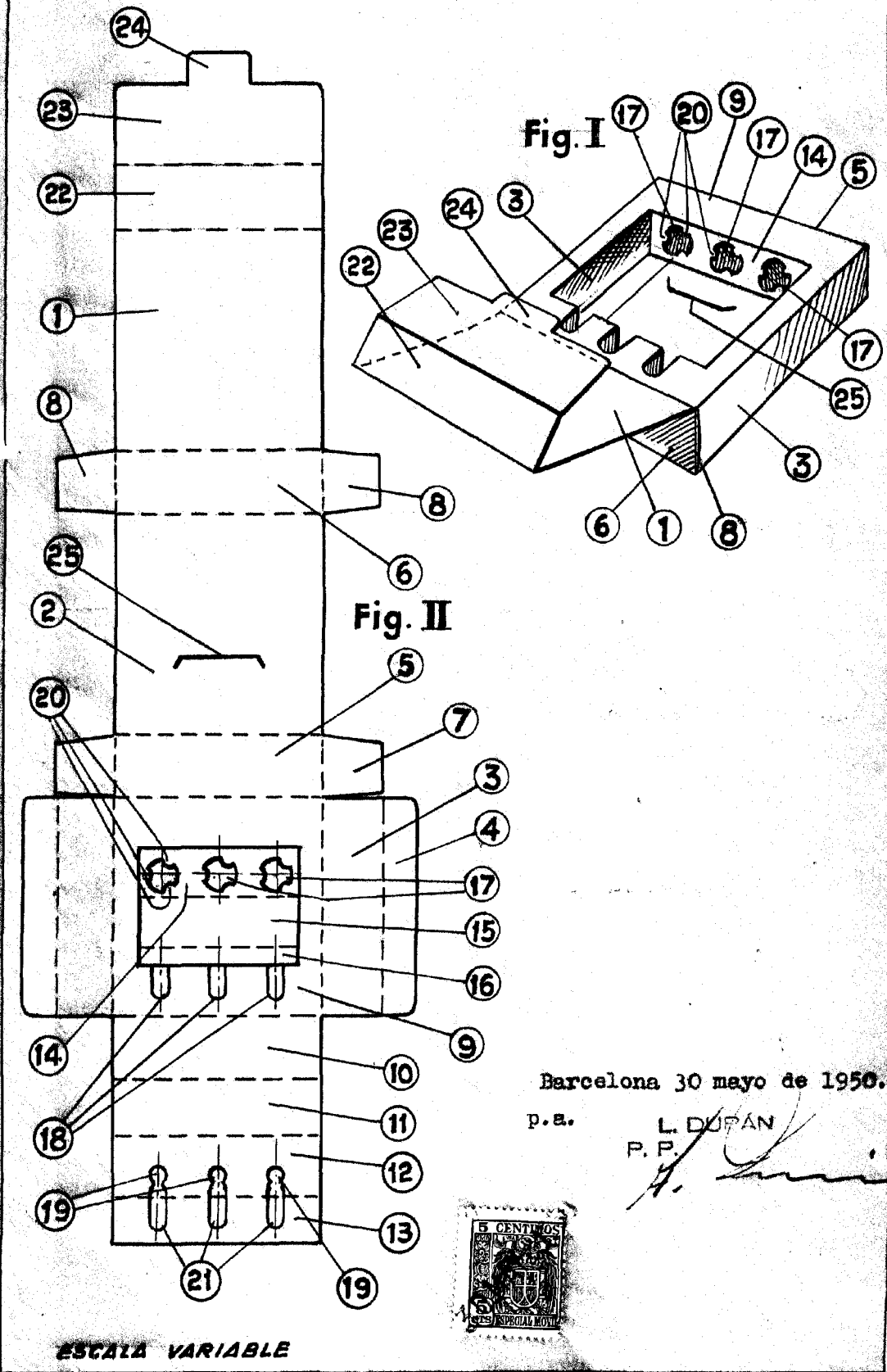


Fig. I

Fig. II

Barcelona 30 mayo de 1950.

P. A.

L. DUFAN  
P. P.



ESCALA VARIABLE