



REGISTRO
DE
UN MODELO DE UTILIDAD

por "Un martillo magnético" - - - - -

a favor de: PRODUCTOS GOTA DE AMBAR, Sociedad Anónima,
de nacionalidad española, domiciliada en BARCELONA, calle
Córcega, número 486.

- - - - -

MEMORIA DESCRIPTIVA

5 LA presente memoria descriptiva corresponde a la so-
licitud de registro de un modelo de utilidad constituido
por un martillo que presenta la particularidad de estar
imantado de manera que resulte posible valerse del mismo
para tomar los clavos y aplicarlos al lugar preciso.

10 Está caracterizado esencialmente el martillo que
constituye el modelo por tener una parte del mismo confi-
gurada de manera que constituya un imán de herradura con
las dos ramas separadas al final de las mismas solamente
por una estrecha hendidura que no impide utilizar el pla-
no del martillo terminal de dichas ramas para realizar o

23448



- 2 -

por lo menos para iniciar por presión o percusión la hincadura del clavo adherido al martillo por la atracción magnética del mismo.

5 Como es natural, manteniendo la disposición esencial que acaba de definirse podrá presentar el martillo diversas formas y proporciones pudiendo fabricarse de varios tamaños y apropiado para diversas aplicaciones.

10 En el dibujo adjunto se representa, a título de ejemplo, un caso de ejecución práctica del martillo especialmente aplicable a trabajos de tapicería.

15 La figura 1 del dibujo es una representación de la totalidad del martillo o sea del conjunto formado por la cabeza y el mango del mismo; la figura 2 es una vista de la cabeza del martillo por la cara opuesta a la de unión al mango y la figura 3 una vista de la cabeza y parte del mango por el testero imantado de aquélla. En las figuras 2 y 3 la escala del dibujo es superior a la usada en la figura 1.

20 El martillo dado como ejemplo, presenta la parte 1 configurada de manera que quede formada por las dos ramas 2, 2 entre las cuales queda situado el vano 3 continuado por la estrecha separación 4 que queda entre el final de las dos citadas ramas 2, 2 tal como puede apreciarse perfectamente en la figura 2 en la cual, así como en 25 la 3, pueda verse también la parte plana 5 del martillo dividida en dos por dicha separación 4. La forma de esta parte del martillo permite su imantación para poder ser



empleada como un imán de herradura mediante el cual se toman las tachuelas aplicando sobre ellas dicha parte plana en correspondencia con su cabeza de manera que con un poco de destreza pueda el operario dejar cada tachuela fijada al martillo por su cabeza en disposición de ser hincada ejecutando tan solo una ligera percusión. Una vez iniciada la hincadura de las tachuelas estas pueden ser acabadas de clavar empleando la otra parte del martillo, en plena libertad de percusión.

10 Podrá ser variable la calidad del acero y de los otros materiales que puedan ser empleados en la constitución de los martillos del tipo que constituye el modelo, así como podrán serlo los métodos de fabricación y de imantación de los mismos.

N O T A

15 Por el registro de modelo de utilidad a que se refiere la presente memoria descriptiva se REIVINDICA la propiedad y la explotación exclusiva de:

20 1.- Un martillo magnético esencialmente caracterizado por el hecho de tener una parte del mismo configurada de manera que constituya un imán de herradura con las dos ramas separadas al final de las mismas solamente por una estrecha hendidura que no impide utilizar el plano del martillo terminal de dichas ramas para realizar o por lo menos para iniciar por presión o percusión la hincadura del clavo adherido al martillo por la atracción magnética del mismo.

25

234 48



- 4 -

2.- La propiedad y la explotación exclusiva del objeto del registro, sean cuales fueren las circunstancias que concurren con su esencialidad definida en la anterior reivindicación, cual objeto es:

"Un martillo magnético".

Consta la presente memoria de cuatro hojas foliadas, escritas por una sola cara.

Barcelona, 5 de Mayo de 1950.

P. p. de: PRODUCTOS GOTA DE AMBAR,

Sociedad Anónima,

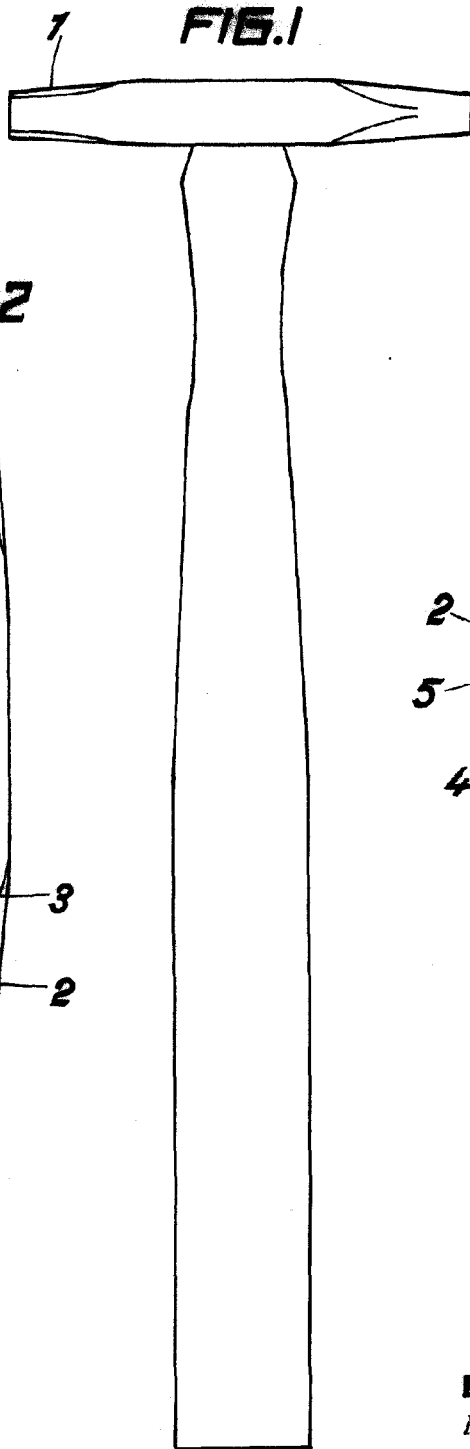


FIG. 2

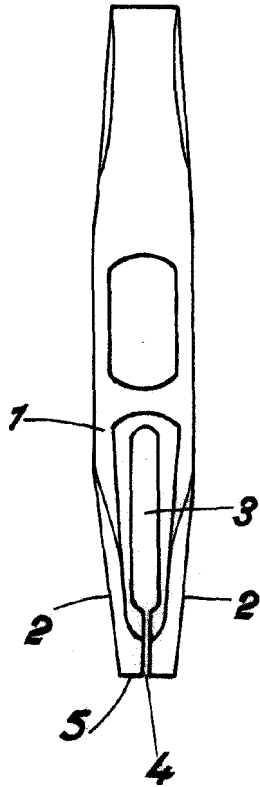
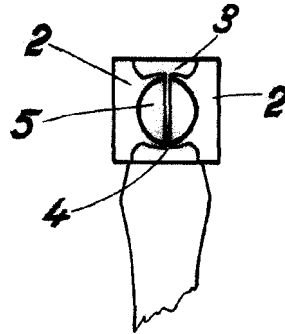


FIG. 3



ESCALA VARIABLE

Barcelona

MAY. 1950