



12.4.1911

23191

MODELO DE UTILIDAD

por 20 años

a favor de D<sup>ña</sup>. JOSEFA GIRALT FORNAS, de nacionalidad española, residente en Zamora, calle Bejar, nº. 11 \_\_\_\_\_  
Por: "UNA CAJA-ENVASE MEJORADA" \_\_\_\_\_

MEMORIA DESCRIPTIVA

El presente modelo de utilidad se refiere a una caja-envase que ofrece indudables ventajas sobre las similares, resultando además a un costo sumamente reducido.

Para la mejor comprensión del presente modelo de utilidad, y a título tan sólo de ejemplo, se acompañan los dibujos de la hoja adjunta en los cuales se representa un caso de realización práctica de la caja-envase de referencia.

La Figura 1 muestra una vista exterior de la citada caja-envase.



La Figura 2 muestra un corte de la misma caja, con la tapa representada fuera de la caja.

La Figura 3 muestra un detalle, ampliado, del modo de efectuarse el acoplamiento, en una de las esquinas 5 del cuerpo de la caja, de partes esenciales del mismo.

La caja-envase está constituida por el cuerpo inferior -A- y el cuerpo superior -B-.

El cuerpo inferior -A- está constituido por un cilindro -1- de chapa de madera, que actúa como pared del 10 envase, en cuyos extremos se acoplan la parte superior -2- y el fondo -3-, que son unos discos también de madera.

El ajuste entre el cilindro -1- y discos -2- y -3- se realiza mediante ensamble de los mismos, a cuyo objeto cada uno de los discos -2- y -3- presentan, por la 15 cara que corresponde al interior del envase, un saliente circular -2'- en el disco superior y -3'- en el disco inferior, destinados respectivamente a encajar en una canal circular practicada en cada extremo -1'- de la pared circular del cuerpo cilíndrico -1-.

El cuerpo superior -B- o tapa presenta un rebaje 20 inferior, de menor perímetro que la parte superior, de bordes ligeramente inclinados, para su acoplamiento en el orificio -5- del disco superior -2-.

Para reforzar el acoplamiento entre los salientes -2'- y -3'- y canales -1'- puede realizarse un pegado, 25 encolado u otra operación semejante.

Esta caja-envase resulta de gran utilidad especialmente cuando no se dispone de envases de hoja de lata e ser, los mismos, excesivamente caros.

30 Será variable: el tamaño, forma exterior, capacidad, colorido, ornamentación y en general todo cuanto no



altere, cambie o modifique la esencialidad de la caja-en-  
vase de referencia.

N O T A

Se reivindica como objeto del presente modelo de  
5 utilidad:

1.- Una caja-envase mejorada caracterizada por es-  
tar constituida por un cilindro de chapa de madera, que  
forma la pared del envase, cuyos extremos van cerrados por  
dos discos, también de madera, llevando uno de ellos, supe-  
10 rior y en el centro, la tapa correspondiente y actuando el  
otro, inferior, como fondo del envase; presentando cada  
uno de dichos discos, por la cara que corresponde al inte-  
rior del envase, un saliente circular, practicado junto al  
borde o periferia del disco los cuales están destinados a  
15 encajar o penetrar en una canal circular practicada en ca-  
da uno de los extremos del cilindro que forma la pared del  
envase, o sea, por ensamble de dichas piezas; presentando  
el disco superior una abertura central en donde se acopla,  
por presión, la tapa correspondiente, a cuyo efecto presen-  
20 ta ésta una porción o parte inferior de menor perímetro  
que la superior, que, en su periferia, presenta un mayor  
desarrollo para asegurar el cierre.

2.- UNA CAJA-ENVASE MEJORADA.

Consta la presente memoria descriptiva de tres  
hojas foliadas, mecanografiadas y escritas por una sola  
cara, acompañadas de una hoja de dibujos.

Barcelona, para Madrid, a catorce de abril de mil  
novecientos cincuenta,

JOSEFA GIRALT FORNAS

P.A.

Escala variable

*J. Siralet*  
P.A. MARQUE DÉPOSÉE

BRCELONH PARA MADRID A 14 DE ABRIL DE 1950

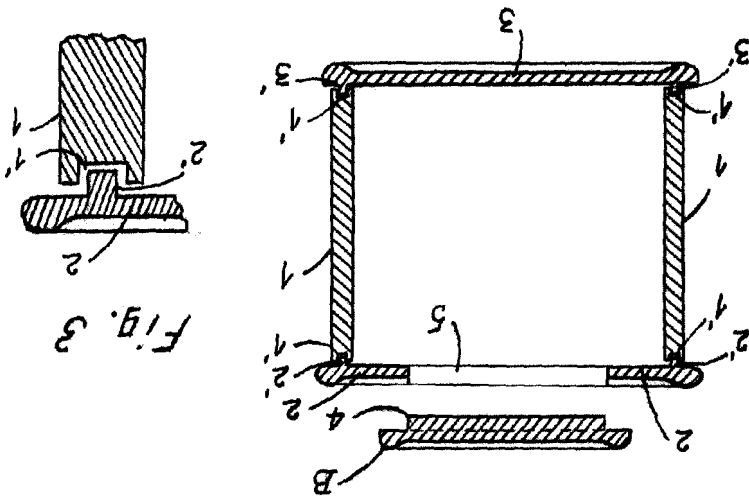


Fig. 2

Fig. 3

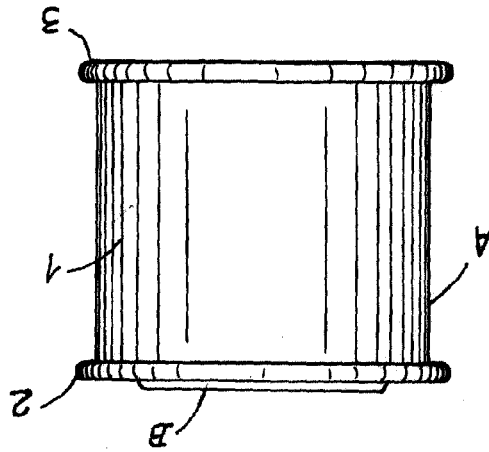
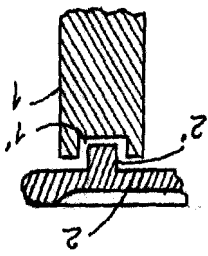


Fig. 1

23191

2



Hoja única

Dr. Josefa Siralet Fornes.