

- 1 23051

23001.



MEMORIA DESCRIPTIVA

que, se acompaña

a la solicitud de

un MODELO DE UTILIDAD, por VEINTE AÑOS en España,

a favor de

D. Bienvenido YELO YELO, residente en ABARAN (Murcia),

Plaza de Calvo Sotelo, 4,

por

NUEVO MODELO DE CUBREVASOS Y SIMILARES

Inventor: el solicitante, de nacionalidad española.-

La invención a que se refiere la presente Memoria, constituye una novedad industrial, con características y ventajas que la hacen merecedora del privilegio de explotación exclusiva que por ella se solicita, de acuerdo con las prescripciones del Estatuto vigente sobre Propiedad Industrial de 26 de julio de 1929, texto refundido, publicado en 30 de abril de 1930.

El presente invento se refiere a un nuevo modelo de cubrevasos apto para ser empleado también como cobertura de cualquier objeto similar, aun cuando está ideado especialmente para el fin que se deduce del enunciado de la presente Memoria.

En los dibujos adjuntos se ha representado en la figura 1ª una vista en perspectiva del cubrevasos en cuestión, pudiéndose ver en dichas figuras las partes esenciales del mismo. Está constituido, como fácilmente se aprecia, por un anillo metálico A provisto de un reborde inferior B. Este reborde metálico sujeta firmemente una alambrada metálica C, en cuyo centro se ha dispuesto un dispositivo que sirve de asa D, con su correspondiente anillo para facilitar más todavía su uso D.

En la figura 2ª se ha representado un detalle del sistema empleado para la sujeción del asa, pudiéndose ver que está constituida por una semi-esfera D con el anillo a que se ha hecho referencia anteriormente E, el cual va sujeto a la pieza D por medio de una chapita metálica F, que, abarcando el anillo, se redobla por la parte inferior de la tela metálica, después de aprisionar un disco metálico que favorece la perfecta sujeción de todo el dispositivo de amarre.

En la figura 3ª se ha representado un corte esquemático que indica cómo se sujeta la tela metálica al disco metálico.

35

co A. Como se ve, el disco preferido se redobla para formar el reborde B y por la parte superior se dobla también para encontrar encajándose en él un doblez semejante en la tela metálica C. Estos dos redobles son abrazados por una tira metálica debidamente curvada, que los aprisiona sólidamente.

40

La utilidad del objeto descrito no es necesario ponerla en manifiesto, ya que será apreciada por todas aquellas personas que hayan experimentado la necesidad de cubrir los vasos y recipientes similares, preservándolos de la acción del polvo o los insectos. Todo ello se consigue a la perfección con el sencillo útil que acabamos de describir y que está llamado a obtener una gran difusión en el mercado por los beneficios que reportará a sus usuarios.

45

50

Los materiales con que podrá ser construído pueden variar y solamente a título de ejemplo se ha hecho mención de la tela metálica y de la hojalata, pero claro está que estos materiales pueden ser sustituídos por otros que reúnan condiciones similares.

55

Hecha la descripción precedente, es preciso añadir que los detalles de realización de la idea expuesta pueden variar, sin que por ello cambie la esencial de la invención, que es la que se desprende de los párrafos que anteceden y la que se reivindica en la siguiente

N O T A

En resumen: el MODELO DE UTILIDAD que se solicita recaerá sobre las siguientes reivindicaciones:

60

1ª.- Nuevo modelo de cubrevasos y similares caracterizado porque está constituído esencialmente por un anillo cubierto por su parte superior con una tela metálica en cuyo centro va dispuesto el asa del utensilio, sujeto a la tela metálica por medio de una chapita debidamente redo-



65 blada sobre un disco que facilita la unión a la tela metálica.

70 2º.- Nuevo modelo de cubrevasos y similares según la reivindicación 1ª, caracterizado porque la unión entre el anillo que forma los laterales del utensilio y la tela metálica se hace mediante una **curvatura** en los bordes de ambas piezas que los deja encajados entre sí, cubriéndose después esta unión con una tercera pieza metálica que los aprisiona fuertemente impidiendo que se desunen.

75 3º.- Se reivindica, por último, como objeto sobre el que ha de recaer el **MODELO DE UTILIDAD** que se solicita, **NUEVO MODELO DE CUBREVASOS Y SIMILARES.**

80 Todo conforme queda descrito en la presente Memoria, que consta de cuatro páginas escritas a máquina y dibujos que se acompañan.

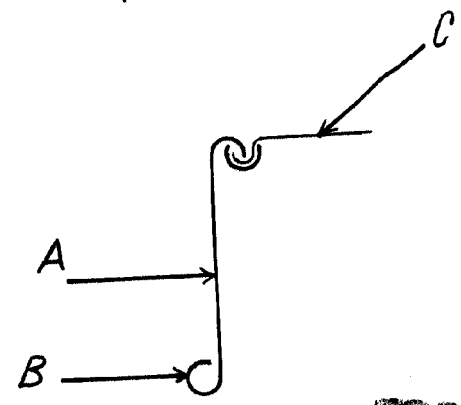
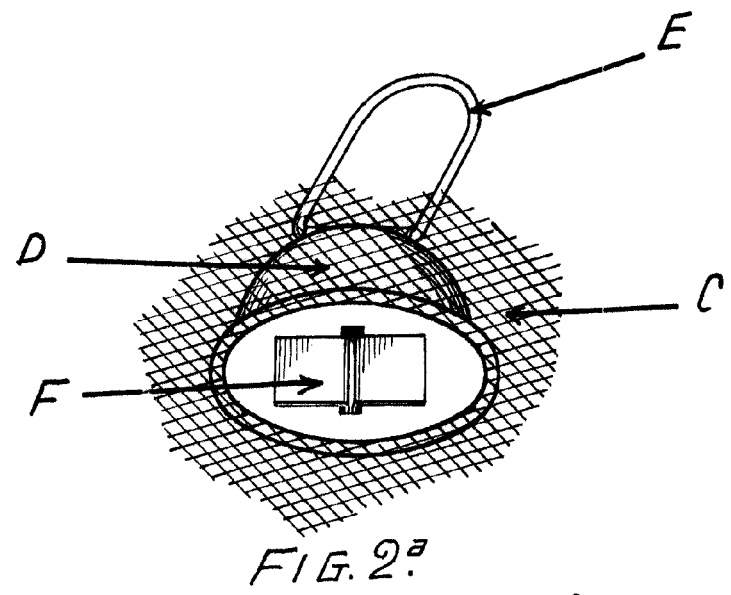
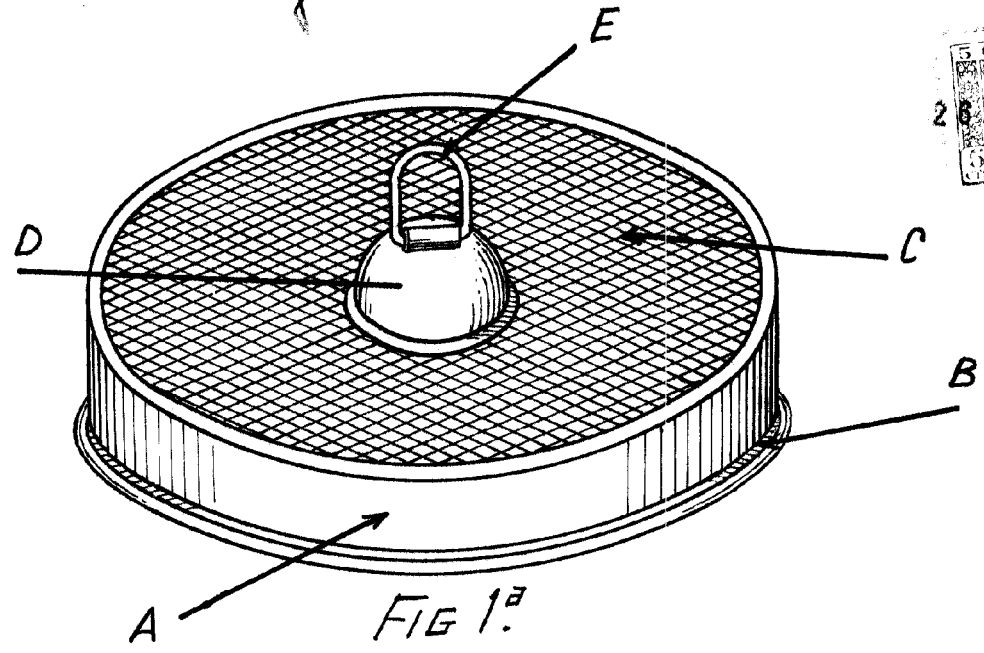
Madrid, 26 de abril de 1950.

ALFONSO UNGRIA

H. Bienterido y Cia

23051, 23051

América



ESCALA VARIABLE
FIG. 3ª MADRID, 26 DE ABRIL DE 1950
REGISTRADO EN ESPAÑA

Handwritten signature or initials.