



23021

23021

MODELO DE UTILIDAD

a favor de

Dn. Santiago Feyto Balaguer, domiciliado en Barcelona,

5

por:

"Anillo de sujeción"

-000-

MEMORIA DESCRIPTIVA

El objeto del presente modelo de utilidad lo
10 constituye un anillo metálico para sujetar o agrupar en-
tre sí diversos objetos, que esencialmente se caracteri-
za por estar constituido por un tubo, varilla o alambre
que, debido al efecto de resorte de que está provisto a-
fecta, en la posición de abertura, la forma de una héli-
15 ce y, en la posición de cierre, debido al citado efecto
de resorte, aplica fuertemente entre sí las extremidades
del tubo, varilla o alambre que constituye el anillo, e-
xistiendo en las citadas extremidades medias que dificul-
tan la abertura del anillo.

20

Para poder describir con todo detalle posi-
ble el anillo de sujeción que se reivindica como objeto
de este modelo de utilidad, en las figuras de la hoja de
dibujos adjunta se muestra, a título de ejemplos una for-
ma de ejecución práctica del mismo. La figura 1 muestra

25

en perspectiva el anillo, en posición de abertura; la fi



gura 2 es una vista parcial, en detalle y a mayor escala, del anillo en posición de cierre.

Tal como muestran las figuras, el anillo -1- está constituido (en el caso representado) por un tubo a base de una tira metálica convenientemente doblada que, debido al efecto de resorte de que está provisto, afecta la forma de hélice en la posición de abertura (figura 1). Dicho tubo, presenta en una de sus extremidades un saliente o uña -2- destinada a alojarse en el interior de la otra extremidad -3- del citado tubo -1-, para conseguir el cierre del tubo y formar el anillo (figura 2), en cual posición queda debido al efecto de resorte del tubo que aplica fuertemente entre si las citadas extremidades, imposibilitadas de desplazarse totalmente por la mencionada uña. Se comprende pues, que para cerrar el anillo, lo mismo que para abrirlo, se requiere cierto esfuerzo para vencer el efecto de resorte que presenta el tubo que constituye el anillo.

Se comprende, después de lo manifestado, que serán susceptibles de variación aquellos detalles de realización del anillo descrito que no influyan en su esencialidad, en su consecuencia éste podrá obtenerse a base de tubo, varilla o alambre de cualquier material, longitud y sección transversal siempre que, debido al efecto de resorte de que está provisto, afecte, en la posición de abertura la forma de una hélice y, en la posición de cierre, debido al citado efecto de resorte, aplique fuertemente entre si las extremidades del tubo, varilla o alambre para constituir el anillo, quedando las extremidades fijadas en tal posición por medio de un saliente, uña o similar, que se aloja en el interior de la otra extremidad del tubo o en un vaciado previsto en el alambre o varilla en dicha extremidad.



N O T A

60

Se reivindica como objeto de este **MODELO DE UTILIDAD**, por espacio de los veinte años fijados por la ley, la exclusiva de construcción y venta en España de:

1. Un anillo de sujeción, que esencialmente se caracteriza por estar constituido por un tubo, varilla o alambre que afecta la forma de hélice y constituye resorte, siendo susceptibles de aplicarse fuertemente entre sí las extremidades de la hélice para constituir un anillo cerrado, debido a la acción de resorte, en cual posición quedan retenidas las extremidades por medio de un saliente previsto en una de ellas que se aloja en un vaciado previsto en la otra extremidad.

65

70

2. El anillo de sujeción, objeto de la reivindicación 1, que esencialmente se caracteriza en que el tubo (1) que constituye la hélice o anillo, presenta en una de sus extremidades una uña (2) destinada a ser alojada en el interior de la otra extremidad (3) del repetido tubo formando resorte.

75

3. Un "Anillo de sujeción".

Barcelona, 31 de marzo de 1950.

P.P.

80

23021

31

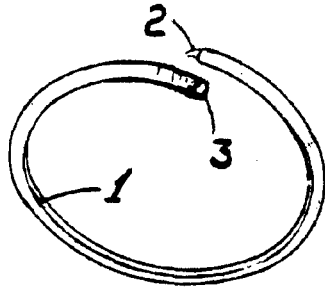



Fig. 1

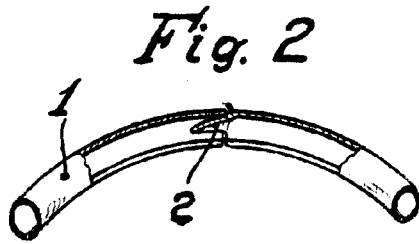


Fig. 2

ESCALA VARIABLE

Barcelona, 31 de marzo de 1930.

p.p.