


- 1 - 23007



23007

7  
5

MEMORIA DESCRIPTIVA

que se acompaña  
a la solicitud de

un MODELO DE UTILIDAD por VEINTE AÑOS en ESPAÑA ,

a favor de

Don Ricardo García Esteve, residente en Ibi (Alicante),  
calle de Colon nº 41,

por

UN NUEVO JUGUETE»

Inventor: El solicitante de nacionalidad española.

XXXXXXXX



5

La invención a que se refiere la presente memoria, constituye una novedad industrial con características y ventajas que la hacen merecedora del privilegio de explotación exclusiva que por ella se solicita, de acuerdo con las prescripciones del Estatuto vigente de la Propiedad Industrial de 26 de Julio de 1929, texto refundido, publicado el 30 de Abril de 1930.

10

El nuevo modelo de juguete cuyo registro como Modelo de Utilidad se solicita, consiste en un campo de futbol portátil, en miniatura, con todos los detalles que exige la reglamentación de este deporte y los veintidos jugadores dispuestos de forma conveniente para que se pueda jugar en dicho campo con una pequeña bola que hace las veces de balón.

15

Con objeto de hacer más comprensible esta descripción del modelo a que nos referimos, se acompaña un dibujo con varias figuras que lo representan en sus partes más fundamentales, con diversas letras que indican las diferentes piezas que se citan a continuación.

20

El tablero que sirve de base al campo de futbol expresado puede estar fabricado con madera, carton u otro material adecuado para este objeto. El terreno de juego está dividido en rectangulos que forman el campo de acción de cada jugador, cuyas diagonales dividen cuatro rampas que concurren en una cavidad destinada contener el balón o bola destinada a la sustitución del mismo, cuya cavidad ha sido practicada en el centro del referido rectangulo. (Figura 1ª del adjunto dibujo).

25

30

Los jugadores, distribuidos convenientemente en dicho terreno de juego, están constituidos por dos piezas (B y C), unidas a la altura de la cintura por medio de un eje o procedimiento adecuado, de tal forma que resulten articuladas, conforme se expresa en el dibujo. Mediante una fuerza de tracción que se realiza desde un extremo del campo, pueden moverse



35

hacia atrás las mencionadas piezas B y C, según convenga, estirando al mismo tiempo un elastico (D) que hace presión para que dichas piezas vuelvan bruscamente a su posición anterior. De esta forma se empuja la bola, que impulsada por el pie del jugador correspondiente, entrará en el campo de juego de otro jugador, repitiendose esta operación sucesivamente para practicar el juego, cuyo realismo le hace ser espectacular y muy entretenido.

40

Con objeto de facilitar el deslizamiento de la bola por el campo de juego, este presenta diversas sinuosidades que forman las acanaladuras correspondientes.

45

El jugador que cubre cada puesto o lugar adecuado en el terreno está sujeto a una pequeña plataforma, rodeada por la parte de la pierna de acción por una ranura en forma de media caña que termina en un alojamiento para la bola.

50

Como se desprende de lo anteriormente expuesto, las sinuosidades del campo producen la tendencia que tiene la bola a buscar la ranura que la guía hasta el alojamiento situado al pie del jugador.

55

Los jugadores pueden fabricarse con metal u otra materia adecuada, y pueden emplearse tambien los materiales que se crean convenientes para la construcción de las diferentes piezas que forman este juego.

60

Hecha la descripción que antecede, es preciso añadir que los detalles de realización de la idea expuesta pueden variar, sin que por ello cambie la esencia de la invención que es la que se desprende de los párrafos que anteceden y la que se reivindica en la siguiente

NOTA

En resumen: El Modelo de Utilidad cuyo registro se



solicita, recaerá sobre las reivindicaciones siguientes:

65 7 1a - Un nuevo juguete caracterizado porque consiste  
en un campo de futbol representado en un tablero con todos los  
detalles que exigen los reglamentos de este deporte, cuya su-  
perficie externa presenta diversas sinuosidades que permiten  
a la bola que hace las veces de balon, deslizarse por las ra-  
nuras que conducen a la cavidad practicada al pié de cada uno  
70 de los veintidos jugadores distribuidos en dicho campo, el  
cual está dividido en rectangulos, los cuales constituyen el  
campo de acción de cada jugador, cuyas diagonales dividen cua-  
tro rampas que concurren en la cavidad practicada en el cen-  
tro de cada rectangulo.

75 2a - Un nuevo juguete, segun la reivindicación an-  
terior, caracterizado porque cada uno de los jugadores está  
formado por dos piezas, unidas por un pequeño eje a la altura  
de la cintura, de forma que quedan articuladas, para que, me-  
diante un esfuerzo de tracción , realizado desde un extremo  
80 del campo, pueda moverse hacia atrás la pieza que convenga ,  
estirando al mismo tiempo un elastico mediante el cual la pie-  
za movida de esta forma vuelva a su posición primitiva, empu-  
jando al mismo tiempo la bola, para que esta entre en el campo  
de otro jugador, rodando por las rampas.

85 3a - Un nuevo juguete, segun las reivindicaciones  
anteriores, caracterizado porque en el mismo, cada jugador es-  
tá sujeto a una pequeña plataforma, rodeada por la ranura en  
forma de media caña, que termina en el alojamiento destinado  
a la bola.

90 4a - Se reivindica por ultimo, como objeto sobre el  
que ha de recaer el Modelo de Utilidad que se solicita: "UN  
NUEVO JUGUETE".

Todo conforme queda descrito en la presente memoria,

5 23007



95

que consta de cinco paginas escritas a maquina por una sola  
cara y dibujos que se acompanan.

Madrid, 25 de Abril de 1950.

ALFONSO UNGRIA


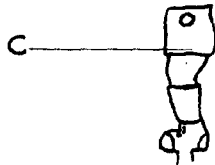
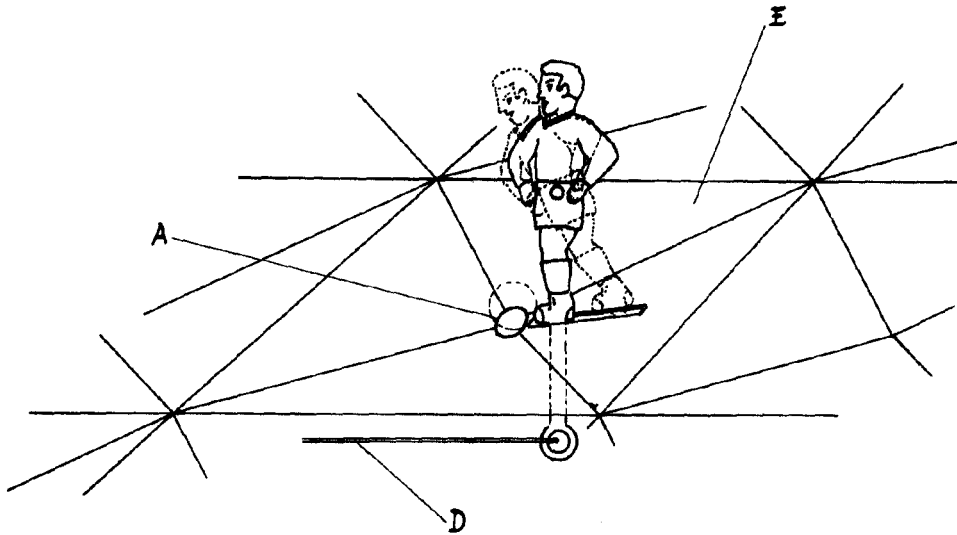
A handwritten signature in cursive script, appearing to read "Alfonso Ungria", written over a horizontal line.

23007

ESCALA VARIABLE



23007



**ESCALA VARIABLE**  
 MADRID, 20 DE ABRIL DE 1942  
 RICARDO GARCÍA