

229 98

229 9 8

1950



PATENTE
DE
MODELO DE UTILIDAD

por 20 años

a favor de Don Ricardo VIERBUCHER LECHUGA
de nacionalidad española
residente en Barcelona, calle Pinar del Rio, nº 28
por:

"PLAQUITA-SOPORTE PARA AGUJAS HIPODÉRMICAS" (Clase 68a,
Grupo 7º del Nomenclator)

MEMORIA DESCRIPTIVA

La presente Patente de Modelo de Utilidad está destinada a garantizar a su concesionario la propiedad y el derecho a la fabricación y explotación exclusiva de una plaquita-soporte para agujas hipodérmicas.

5. La plaquita-soporte objeto de la presente Patente de Modelo de Utilidad tiene la particularidad de que la sujeción de las agujas hipodérmicas a la plaquita se efectúa introduciendo

el cabezal de las mismas en unas aletas-soporte troqueladas, solidarias de la indicada plaquita.


Las referidas aletas-soporte que arrancan de la plaquita-soporte por su base o extremidad más ancha, están dotadas de cierta flexibilidad al objeto de facilitar su adaptación al orificio del cabezal de las agujas y al propio tiempo presentan una depresión o canal longitudinal que determina un nervio de refuerzo en su parte inferior destinado a que una vez levantadas, mantengan su necesaria rigidez para tener sujetas las agujas.

5. A continuación se describe con todo detalle la plaquita-soporte objeto de la Patente de Modelo de Utilidad que nos ocupa adjuntándose para su mejor comprensión una hoja de dibujos, en los que se representa en la Fig. 1, la indicada plaquita-soporte vista de frente, en la Fig. 2 vista de perfil y en la Fig. 3 un detalle de la forma en que se colocan las agujas hipodérmicas en las aletas-soporte.

10. Consiste el objeto de la presente Patente de Modelo de Utilidad en una plaquita (1) de aluminio o de otro metal similar, que presenta dos series de aletas a troquel (2) dispuestas en dos de sus lados opuestos uno del otro, en situación alternada.

Dichas aletas construidas como se ha dicho mediante el troquelado de la propia plaquita y solidarias a la misma, únicamente por su base o extremidad más ancha, constituyen los soportes de las agujas hipodérmicas y adoptan una forma sensiblemente cónica, presentando una depresión o canal longitudinal (3) que determina en su parte inferior un nervio de refuerzo destinado a mantener su necesaria rigidez.

25. La sujeción de las agujas hipodérmicas, se efectúa introduciendo las aletas-soporte (2) en el interior del orificio del cabezal (4) de las mismas, quedando retenidas en ellas gracias a la estructura especial que se ha dado a las susodichas aletas-



1950

soporte, sumamente adecuada para amoldarse lo suficiente en el interior del cabezal de las agujas, a los efectos de su retención, quedando libre la extremidad de la aguja.

- En la Patente de Modelo de Utilidad descrita serán variables el número de aletas-soporte que presente la plaquita, el tamaño de los mismos y el de la propia plaquita, las características del material empleado en su fabricación, y en general todos cuantos detalles no alteren, cambien o modifiquen la esencialidad propia de la misma.

10.

N O T A

R E I V I N D I C A C I O N E S

Se reivindica como objeto de la presente Patente de Modelo de Utilidad:

15. 1ª.- Plaquita-soporte para agujas hipodérmicas, constituida por una plaquita de aluminio u otro metal similar que presenta dos series de aletas dotadas de cierta flexibilidad que constituyen los soportes de las agujas, caracterizada porque las mismas están construidas mediante el troquelado de la propia plaquita solidarias a la misma por su base o extremidad más ancha, y por adoptar dichas aletas una forma sensiblemente cónica presentando una depresión o canal longitudinal que determina en su parte inferior un nervio de refuerzo destinado a que una vez levantadas algún tanto, mantengan su necesaria rigidez para tener sujetas las agujas.

25.

2ª.- PLAQUITA-SOPORTE PARA AGUJAS HIPODÉRMICAS.

Sean cuales fueren las circunstancias que concurren con la esencialidad propia de la misma.

Consta la presente Memoria descriptiva de tres páginas foliadas y mecanografiadas por una sola cara y vá acompañada de una hoja de dibujos aclarativos.

Madrid, 24 de Abril de 1950
P. A.





Fig. 1


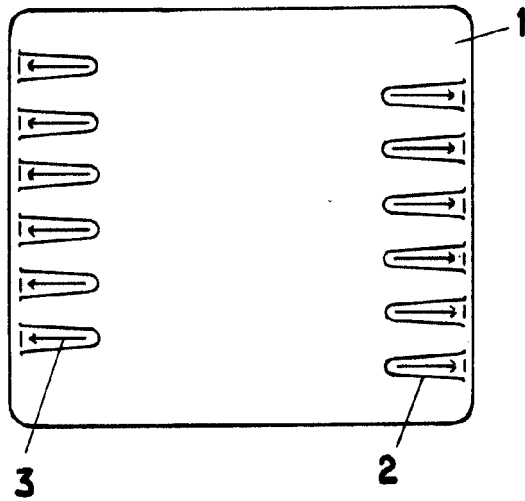


Fig. 3



Fig. 2

Madrid 4A de abril de 1950

R. A.

Escala variable



1950