


22821 - 8



MODELO DE UTILIDAD

por 20 años

a favor de la razón social ARAGAY Y COLL, S.A., sociedad mercantil española, domiciliada en Barcelona, calle de Diputación nº. 160. _____

Por: " UNA CAJA-ENVASE ESPECIALMENTE APTA PARA PASTELERIA "

MEMORIA DESCRIPTIVA

El presente modelo de utilidad se refiere a una caja-envase, la cual si bien puede ser aplicada a diversos usos, resulta muy apropiada para la pastelería.

Para la mejor comprensión del presente modelo de
5 utilidad, y a título tan sólo de ejemplo, se acompañan los dibujos de la hoja adjunta en los cuales se representa un caso de realización práctica de la caja-envase de referencia.

La Figura 1 muestra una vista exterior de la
10 caja-envase.



La Figura 2 muestra la caja-envase en posición de abierta con la tapa levantada.

Las Figuras 3, 4 y 5 muestran la caja en diversas formas de desplegado para hacer visibles las diversas partes de que se compone.

La Figura 6 muestra el envase totalmente plegado.

La caja-envase de referencia está constituida por un cuerpo paralelepípedo-rectangular de cartón, o material apropiado, el cual resulta totalmente desplegable, y que está formado por la cara superior o tapa -1- y el fondo -2-, cuyas tapa y fondo aparecen unidas por las dos caras frontales de unión, una -3- anterior, y otra -4- posterior.

Lateralmente aparecen las caras -5- y -6-, constituidas en la forma que se indica a continuación.

Cada una de estas caras laterales -5- y -6- está formada por tres elementos; uno de ellos -7- que es una prolongación al exterior de la cara o fondo -2- y que ocupa todo el ancho de la correspondiente cara lateral -5- ó -6-; otro elemento está formado por un saliente -8-, que sobresale de los extremos de la cara posterior -4-, y que presenta una forma aproximada a un cuadrante de círculo, y otro elemento -9- que es un saliente, prolongado al exterior, de la cara frontal -3-, y cuyo saliente presenta una forma muy irregular, con un apéndice curvado. Estos tres elementos, acoplados debidamente conforme luego se indicará, constituyen la característica esencial del presente modelo de utilidad.

Tales elementos constituyen, como se ha indicado, las paredes laterales -5- y -6- y de modo que cada pared presenta un grueso tres veces mayor que el del cartón que



forma la caja.

Cada elemento se dobla sobre la cara de que forma parte, y los elementos -7- y -8- quedan sujetos por una grapilla -10- de las empleadas con las máquinas de coser 5 papel.

El elemento -7- presenta un hendidido -11- en diagonal, y en la parte superior presenta un saliente -12-, que ocupa todo el ancho del citado elemento, cuyo saliente -12- se dobla convenientemente hacia el interior 10 para aprisionar y cerrar el conjunto de los tres elementos -7- -8- y -9- que constituyen las caras laterales -5- y -6-.

El hendidido -11- permite doblar el elemento -7- de forma que, quedando sujeto por la grapilla -10- al 15 otro elemento -8-, permita el plegado de la caja-envase.

El otro elemento -9- presenta una forma de aleta, y es una prolongación lateral al exterior de la cara anterior -3-. Presenta un saliente curvado -13- y la función de tal elemento es el penetrar entre los otros dos 20 elementos -7- y -8- y merced a dicho saliente -13- no tropieza con la grapilla -10-.

La cara -1- presenta otro saliente lateral -14- que se extiende por todo el ancho de dicha cara, complementando así la tapa, con un pequeño apéndice central -15- 25 para penetrar en la hendidura o abertura -16- de la cara -3-.

De todo lo expuesto anteriormente se comprende fácilmente que toda la caja envase es totalmente desplegable, y que su plegado se realiza de modo fácil y sencillo 30 llo pues basta tener el envase dispuesto en la forma que indica la Fig.3 para introducir fácilmente el pastel (más

22821



-4-

apropiadamente los conocidos popularmente con el nombre
de "troncos" o "brazos de gitano") y seguidamente se aco-
pla la cara -3- introduciendo para ello las alotas -9-
entre los elementos o paredes -7- y -8- quedando cerrado
5 el conjunto mediante el doblado hacia el interior del
saliente -12- del elemento -7-.

Como se comprenderá será variable el colorido,
ornamentación y demás detalles de la caja-envase de refe-
rencia, y, en general, será variable, todo cuanto no al-
10 tere, cambie o modifique la esencialidad del presente
modelo de utilidad.



N O T A

Se reivindica como objeto del presente modelo de utilidad:

1.- Una caja-envase especialmente apta para pastelería caracterizada por estar constituida por un cuerpo paralelepipedo-rectangular de cartón o material similar, y que resulta totalmente desplegable, formado por una cara superior o tapa, una cara inferior o fondo, dos caras frontales de unión de las miasas y dos caras o paredes laterales, constituidas cada una de estas últimas por tres elementos, uno de ellos que es una prolongación al exterior de la cara que forma el fondo y que ocupa todo el ancho de dicha cara, otro elemento formado por un saliente, que sobresale de los extremos de la cara posterior, de forma aproximada a un cuadrante de círculo, con movimiento de giro hacia el interior de la caja, y otro elemento formado por un saliente prolongado al exterior de la cara frontal anterior, de forma irregular y con un apéndice o punta curvada.

2.- Una caja-envase especialmente apta para pastelería, según reivindicación 1, en la que los elementos formados por la prolongación del fondo de la caja y el que es prolongación de la cara posterior, que adopta la forma de cuadrante de círculo, están unidos en su parte alta por una grapilla o elemento de cosido o sujeción apropiado.

3.- Una caja-envase especialmente apta para pastelería, según reivindicaciones 1 y 2, en la que el tercer elemento que constituye las caras laterales, con apéndice saliente, se introduce y aloja entre los otros dos elementos constituyendo un refuerzo de tales caras laterales.

22821



4.- Una caja-envase especialmente apta para pastelería, según reivindicaciones 1, 2 y 3, en la que el elemento formado por el saliente lateral del fondo presenta un apéndice, que ocupa todo el ancho del saliente, para ser doblado hacia el interior de la caja y envolver, de este modo, la parte superior de los tres elementos citados; presentando dicho saliente lateral un hendido en diagonal para permitir ser doblado hacia el interior de la caja.

5.- Una caja-envase especialmente apta para pastelería, según reivindicaciones 1,2,3 y 4, en la que presenta medios de cierre apropiados entre la tapa y cara frontal anterior.

6.- UNA CAJA-ENVASE ESPECIALMENTE APTA PARA PASTELERIA.

Consta la presente memoria descriptiva de seis hojas foliadas, mecanografiadas y escritas por una sola cara, acompañadas de una hoja de dibujos.

Barcelona para Madrid, a ocho de marzo de mil novecientos cincuenta.

ARAGAY Y COLL, S.A.

P.A.



Fig. 1




Fig. 2




Fig. 3




Fig. 4

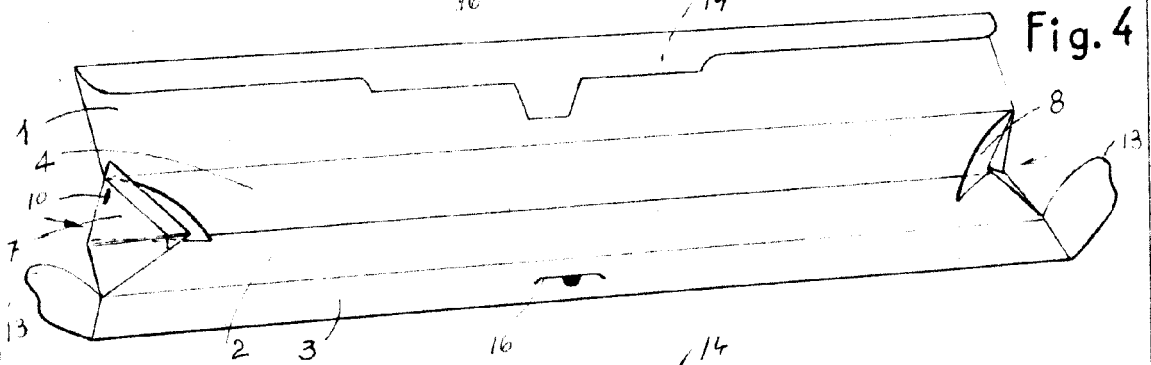


Fig. 5


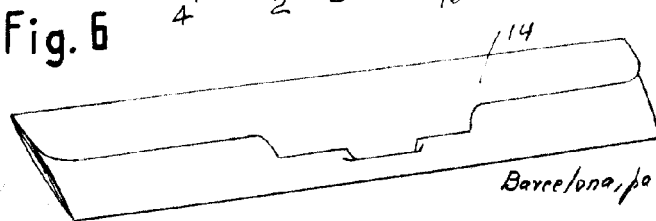


Fig. 6



Barcelona, para Madrid, a 7 de Marzo de 1950