

22806

110 A



22806

MODELO DE UTILIDAD

por veinte años, a favor de D. FEDERICO PUIG BESSACIER, de nacionalidad y residencia españolas, domiciliado en Barcelona, calle de Provenza número 316, por UN LLAVERO PERFECCIONADO.-----

5

El modelo que nos ocupa (figura I) se caracteriza por estar constituido por dos piezas (figuras II y III), la primera de las cuales, construida en alambre acerado, está diseñada en tal forma que permite su fácil acoplamiento a la segunda, constituida por una plancha de acero, convenientemente doblada y provista de unas entalladuras, para el objeto que luego se indicará.-----

10

La pieza -1-, toda ella construida en alambre acerado, se caracteriza por su forma alargada obtenida doblando convenientemente el alambre, y provista en una de sus partes de un ensanchamiento -3- para permitir la cómoda introducción de las llaves.-----

15

De los dos extremos que quedan libres después de cons-

10 AB



22806

truída la pieza, uno de ellos vá doblado perpendicularmente y para afuera, en forma de gancho -4-, con el objeto que se describirá.-----

5 La pieza -2-, construída en plancha de acero, se caracteriza por su forma plana, tubular, y por llevar practicada en una de sus caras una entalladura -5- que permite la sujeción de la pieza -1- a la pieza -2-, por la acción del gancho -4-.-----

10 La pieza -2- lleva asimismo practicado en uno de sus bordes un agujero -6- destinado, igualmente que la entalladura antes citada, a la sujeción de la pieza -1- mediante la introducción en el mismo del gancho -4-.-----

15 La pieza -1-, antes citada, se construye con el extremo que lleva el gancho -4- ligeramente desplazado hacia afuera con relación a la posición del otro extremo libre -7-; y esto tiene por objeto el que estando construída esta pieza con alambre acerado, al pretender introducir la pieza -1- en la pieza -2-, forzosamente habremos de forzar la introducción del primer extremo citado, con lo cual el gancho -4-,
20 por la natural elasticidad del acero, quedará presionando fuertemente sobre la entalladura y agujero citado y, por lo tanto, fijadas sólídamente ambas piezas.-----

25 Para la utilización del llavero descrito y después de colocar las llaves en el ensanchamiento -3- de la pieza -1-, se introduce la misma por su parte más estrecha en el interior de la parte tubular de la pieza -2- hasta llegar al extremo doblado en forma de gancho -4-, en cuyo momento y presionando fuertemente sobre dicho extremo se consigue introducir el mismo en el interior de la pieza -2-, continuando
30 entonces el desplazamiento de la pieza -1- en el interior de la -2- hasta tanto el gancho -4- no quede introducido en la ranura -5-.-----



Si se pretende desplazar más todavía la pieza -1- en el interior de la -2-, esto se consigue presionando nuevamente sobre el gancho -4- para desengancharlo de la ranura -5- y permitir nuevamente el corrimiento de la pieza -2- hasta tanto no se logre introducir el gancho -4- en el agujero -6- antes indicado.-----

A los efectos legales de este modelo de utilidad será variable cuanto no afecte, altere, cambie o modifique la esencia del llavero perfeccionado descrito.-----

10

N O T A

Se reivindica como objeto de este modelo de utilidad:

1.- Un llavero perfeccionado, caracterizado por estar constituido por dos piezas fácilmente acoplables y destinadas a ser utilizadas solidariamente por introducción de una de ellas en el interior de la otra, a cuyo efecto, la pieza destinada a contener las llaves, de forma plana, alargada y abierta, lleva uno de sus extremos libres, doblado hacia afuera, en forma de gancho, para permitir que al introducir dicha pieza en el interior de la otra que actúa de elemento de sujeción, quede sujeto a una ranura practicada en la misma.-----

2.- Un llavero perfeccionado como el descrito en la reivindicación anterior, según el cual, la pieza que actúa de elemento de sujeción se construye en forma tubular achatada, la cual lleva practicada en una de sus caras una ranura que permite que al introducir en la misma la pieza citada en la reivindicación anterior quede sujeto a la ranura indicada, por el gancho de que va provista.-----

3.- Un llavero perfeccionado según reivindicación anterior, en el cual la pieza de sujeción, además de la entalladura indicada, lleva practicado un agujero en uno de sus

22806

- 4 - 10



bordes laterales, para permitir, por introducción en dicho agujero del gancho citado en la reivindicación primera, una segunda fijación de las dos piezas citadas, en otra posición posición relativa a la conseguida al ser fijadas ambas piezas por la entalladura citada en la reivindicación segunda.

5

4.- Un llavero perfeccionado,-----

Todo tal y conforme a la presente memoria descriptiva, que consta de cuatro hojas foliadas escritas por una cara y otra hoja con dibujos explicativos,-----


10

Barcelona, para Madrid, a

10 ABR. 1950

Por autorización de D. FEDERICO PUIG BESSACIER,-----

IGNACIO DE OTTO TORRA
P.P.



2280

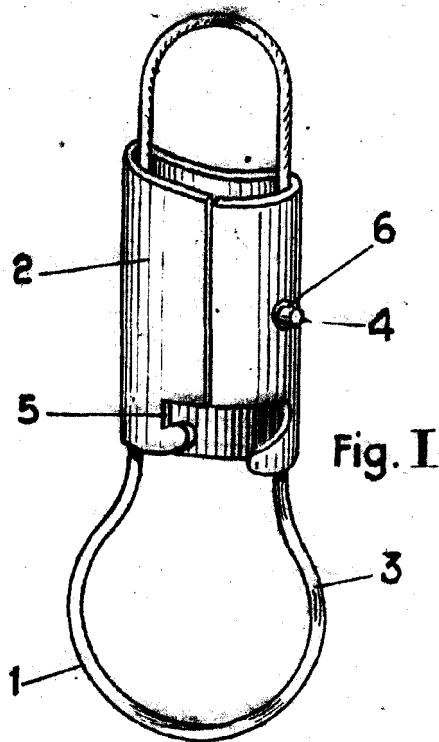


Fig. I

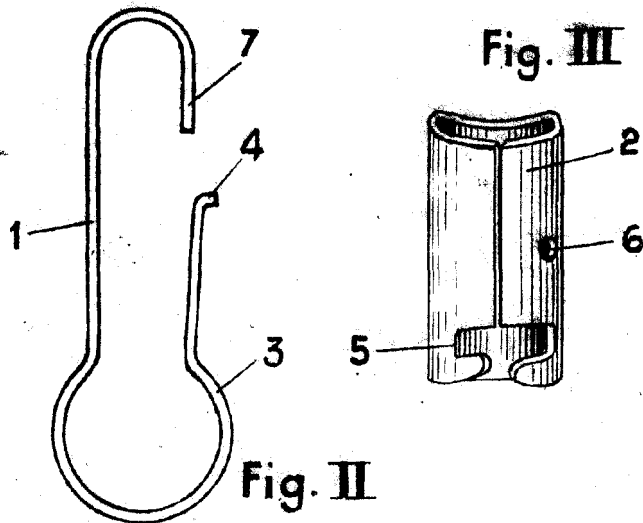


Fig. III

Fig. II

IGNACIO DE OTTO
P. P.

ESCALA VARIABLE