

227 54



AR. 1950

M E M O R I A D E S C R I P T I V A

del MODELO DE UTILIDAD, por 20 años, solicitado a favor de Don José CAMPANALES Estany, de nacionalidad Española, residente en Barcelona, calle de ARAGON numero - 181, por " UN ENVASE PARA EL ACONDICIONAMIENTO Y EXHIBICION INDIVIDUAL O COLECTIVA, DE AGUJAS PARA INYECCIONES".

Este Modelo de Utilidad se refiere a un nuevo envase para el acondicionamiento y exhibición de agujas para inyecciones.

5 La finalidad que se logra en el envase de que se trata consiste en disponer de un medio de protección seguro para las referidas agujas, que no se encuentran en las formas como en la actualidad se disponen para su envasado, acondicionamiento y presentación.

10 Otra ventaja es la de que a pesar de obtenerse la protección indicada de las mismas, se logra el que queden constantemente visibles, de manera que pueden ser observadas sin necesidad de retirarlas del propio envase en que van acondicionadas.



Otra ventaja consiste en el reducido volumen y escaso
15 peso de los propios envases, que admiten la posibilidad
de formarlos en serie, con todas las ventajas que ello
representa para su acondicionamiento, embalaje y expedi
ción.

En los dibujos de la hoja adjunta se representa a tí
20 tulo de ejemplo, el envase de que se trata, en una for
ma concreta de realización práctica.

En la figura 1, se muestran sueltos los componentes
del referido envase; en la figura 2, se dibuja el pro
pio envase una vez formado y la figura 3, muestra una
25 serie de los referidos envases constituyendo una sola
unidad.

El envase de que se habla está esencialmente consti
tuido de una lámina metálica o de otro material semi-rí
gido apropiado del propio material o de material distin
30 to al de la primera al que va practicada una abertura
-3- para el alojamiento de la aguja -4-, completándolo
una hoja -5-, de material transparente, por ejemplo, ce
lofana, que se establece por debajo de la hoja -1- y
otra análoga -6- que se coloca por encima de la hoja -2-.
35 El conjunto de las hojas mencionadas, una vez superpues
tas, se cierra mediante una faja -7- de gofrado, estable
cida a todo el contorno de las mismas, con lo que se
consigue la adaptación mutua de aquellas. Para reti
rar la aguja -4- del correspondiente envase en que vaya
40 acondicionada hasta romper la hoja superior de celofana
-6- para que sea asequible la aguja -4-.

Como ya se ha indicado anteriormente, con este tipo
de envases queda visible en todo momento la aguja que -



45 contiene. Además, resulta aquel poco voluminoso en extremo y sumamente ligero.

En el caso que se estime conveniente, las hojas 5-1-6 - pueden transformarse en tiras o bandas para obtener así - envases en serie, como se muestra en la figura 3 y con carácter facultativo podrá establecerse entre cada dos consecutivos una línea -8- de calado o de debilitación que facilite la separación de cada uno de ellos del resto de la -
50 unidad de que formen parte.

Las dimensiones de estos envases serán variables y dependerán de las de la aguja que en cada caso se haya de - acondicionar. Su forma será la rectangular u otra cualquiera adecuada a la de la aguja. Así por ejemplo, podrían -
55 afectar la de un triangulo isósceles o de un trapecio.

En cuanto a los materiales de que se fabriquen tanto - las hojas -1-2- como las transparentes exteriores -5-6-, se
60 rán variables sin limitación alguna.

Por último, la máquina o aparato que se utilice para el acoplamiento por gofrado de las hojas que integran cada envase, serán variables, como lo será todo cuanto no altere, cambie o modifique su esencialidad.

65 ----- N O T A -----

Se reivindica como objeto de este Modelo de Utilidad:-
1º.- Un envase para el acondicionamiento y exhibición de - agujas para inyecciones, esencialmente constituido por - dos hojas semi-rígidas superpuestas, de las que la superior
70 -presenta una abertura en la que se aloja la aguja de que en cada caso se trate, que cubre una hoja de un material - transparente y flexible, completándolo otra hoja del pro -



pio material establecida por la cara inferior del conjunto y las cuatro hojas de que se trata, debidamente superpuestas, quedan retenidas mutuamente por una faja más o menos-
75 ancha de gofrado, practicado por todo el contorno de las mismas.

2º.-El propio envase, que puede formarse en serie, que comprenda, cada serie, un numero mayor o menor de los mismos, -
80 provistos facultativamente de líneas de taladros o/hendido ^{de} o debilitación entre cada dos consecutivos, a los efectos de facilitar su arrancado, uno a uno.

3º.-El propio envase en el que, en las hojas de material transparente o en las hojas semi-rígidas establecidas entre
85 aquellas podrán figurar toda suerte de dibujos o inscripciones.

4º.-Un envase para el acondicionamiento y exhibición individual o colectiva, de agujas para inyecciones.

Consta la presente memoria descriptiva de cuatro hojas fo-
90 liadas escritas por una sola cara.

Barcelona, 28 de MARZO de 1.950.

P. A.

JUAN LLORI

P.P.



1950

FIG. 1

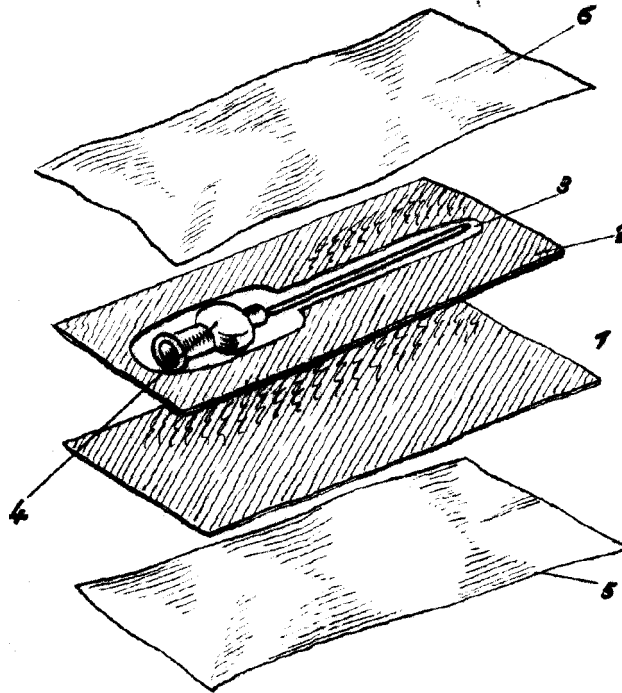


FIG. 2

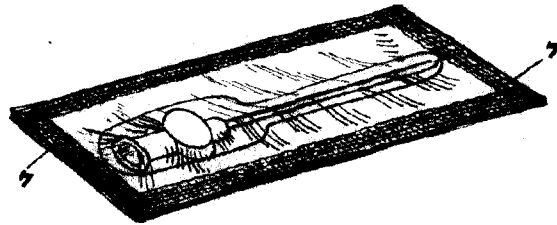
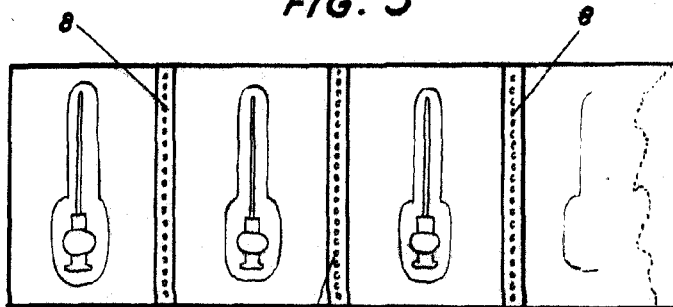


FIG. 3



BARCELONA 21 DE Mayo DE 1950
R.A. O

JUAN LLORT
P.P.

Hallam

Escala variable.