

mc/

22738

3 MAR



MODELO DE UTILIDAD

a favor de

INTEX, S. A. - domiciliada en ANDOAIN (Guipuzcoa) de nacionalidad española,

por:

" Faja de tejido elástico para caballero "

====:oO:====

D e s c r i p c i ó n

El presente registro de modelo de utilidad tiene por objeto la fabricación de un nuevo tipo de fajas elásticas destinadas especialmente a ser usadas por caballeros, con el fin de abrigar el vientre y de combatir, en cierto modo, la obesidad.



5
10
15
20

Las fajas según el objeto de este registro, se caracterizan esencialmente, por ser relativamente de poca altura, presentando en su parte delantera, un ensanchamiento central en el sentido longitudinal o del eje, mientras que en su parte trasera presenta un estrechamiento o escotadura a la inversa. La faja está formada por dos piezas tejidas independientemente en máquinas tricotosas rectilíneas para género de punto con interposición de hilos elásticos en el sentido de la trama, uniéndose luego, ambas piezas, por sus bordes laterales mediante costuras apropiadas, con objeto de formar el tubo cilíndrico que constituye la faja. En la pieza delantera, se forma el tejido, de modo que tanto en su borde superior como en su borde inferior presenta un aumentado progresivo, desde los extremos hasta la parte central de la pieza, con lo que dicha parte central resulta más ancha. Contrariamente, la pieza posterior se forma produciendo un aumentado hacia los extremos, y dejando la parte central de bastante menor anchura, con lo que dicha pieza presenta unas escotaduras o estrechamientos tanto en su borde superior como en el inferior. Con esta disposición, la faja protege y abriga la zona ventral en la máxima extensión y en cambio, en la zona de la espalda permite toda clase de movimientos.

25

Para mayor claridad, en el plano adjunto, se representa únicamente como ejemplo, una forma de ejecución preferida del modelo de fajas objeto de este registro,

La figura 1, muestra en perspectiva, la forma de una faja completa confeccionada.

La figura 2, representa el desarrollo de la pieza delantera o ventral, y

30

La figura 3, representa el desarrollo de la pieza posterior.



5 Como se ha dicho, la faja está constituida por la
 pieza delantera -10- y por la pieza posterior -11-, formadas
 independientemente en máquinas tricotasas rectilíneas, unien-
 do después, ambas piezas por sus extremos, por medio de las
 10 costuras -12-. La pieza delantera se forma tejiendo una por-
 ción o faja central paralela -10'- y produciendo, en sus bor-
 des superior e inferior un aumentado -10"- hacia la parte cen-
 tral de la pieza, siendo los bordes finales, rematados por un
 orillo o refuerzo -13-, que le dá alguna mayor consistencia y
 que, si se desea, puede estar provisto de doble número de hi-
 los elásticos.

15 La pieza posterior, se forma análogamente, tejiendo
 una porción o faja central paralela -11'- de menor anchura que
 la anterior, y produciendo, en ambos bordes, un aumentado -11"-
 hacia los extremos de la pieza. Los bordes finales de la pie-
 za, se rematan, también, por medio de un orillo o refuerzo -14-,
 igual que en la pieza delantera.

20 La descripción que antecede se refiere únicamente
 a una forma preferida de ejecución de las fajas objeto de este
 registro y se comprenderá que pueden introducirse todas aque-
 llas variaciones de detalle o de construcción que no alteren
 las características esenciales, las cuales quedan resumidas a
 continuación.

25 -----: N O T A :-----

Se reivindica como objeto de este registro de modelo
 de utilidad:

- 30 1.- Faja de tejido elástico para caballero, carac-
 terizada esencialmente por ser relativamente de poca altura y
 estar formada por dos piezas planas obtenidas separadamente en



5 máquinas tricotasas rectilíneas para género de punto con interposición de hilos elásticos en la trama, y unidas entre sí por medio de costuras laterales, presentando la faja, en su parte delantera un ensanchamiento central en el sentido de arriba a abajo, mientras que en su parte posterior presenta un estrechamiento o escotadura en sentido inverso, con lo que se obtiene la máxima protección de la zona ventral del cuerpo, y al mismo tiempo, la parte de la espalda permite toda clase de movimientos.

10 2.- Faja de tejido elástico según la reivindicación anterior, caracterizada por presentar en sus bordes superior e inferior un remate formado por un orillo o refuerzo tejido siguiendo el contorno sinuoso de dichos bordes, con o sin interposición de hilos elásticos.

15 3.- Faja de tejido elástico, según cualquiera de las reivindicaciones anteriores, caracterizada en que la pieza delantera se forma tejiendo una porción o faja central paralela y produciendo en sus bordes superior e inferior un aumento hacia la parte central de la pieza, formando así, una
20 pieza ensanchada en su centro.

4.- Faja de tejido elástico según las reivindicaciones 1 y 2, caracterizada en que la pieza posterior se forma tejiendo una porción o faja central paralela de menor anchura que la anterior, y produciendo en sus bordes superior e inferior, un aumento hacia los extremos de dicha pieza, formando así, una pieza con un estrechamiento en su parte central.

25 5.- Faja de tejido elástico para caballero.

Esta memoria consta de cinco páginas, escritas por una sola cara.

- 5 - 22738 - 3 MAR



LONA, a tres de Marzo de mil novecientos cincuenta.

P. A.

[Handwritten signature]



22788

Fig. 1

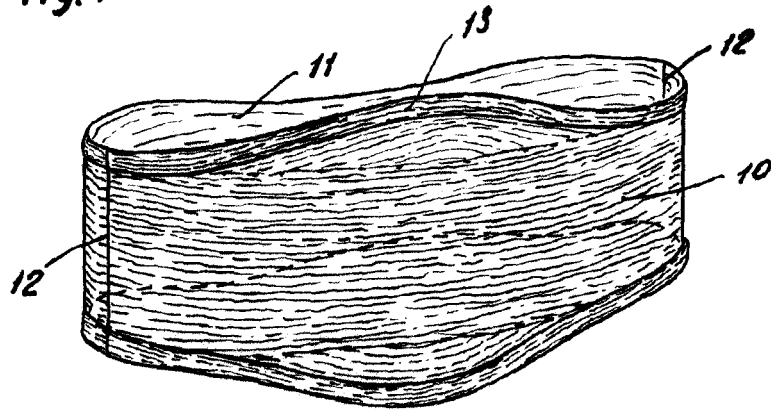


Fig. 2

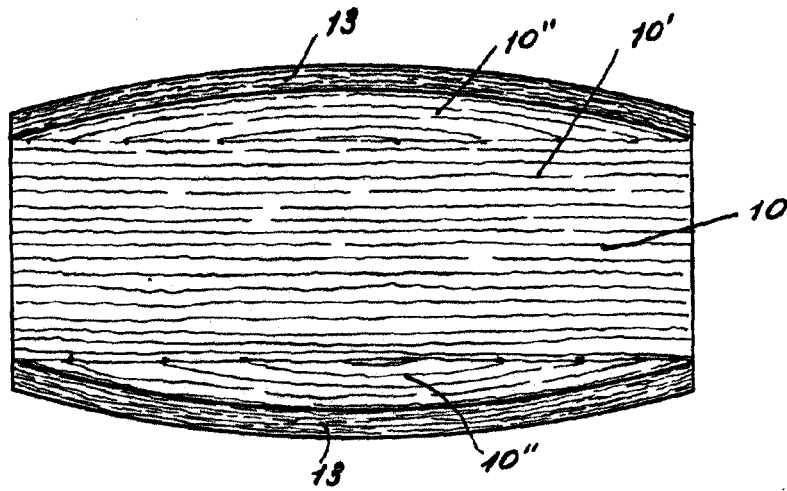
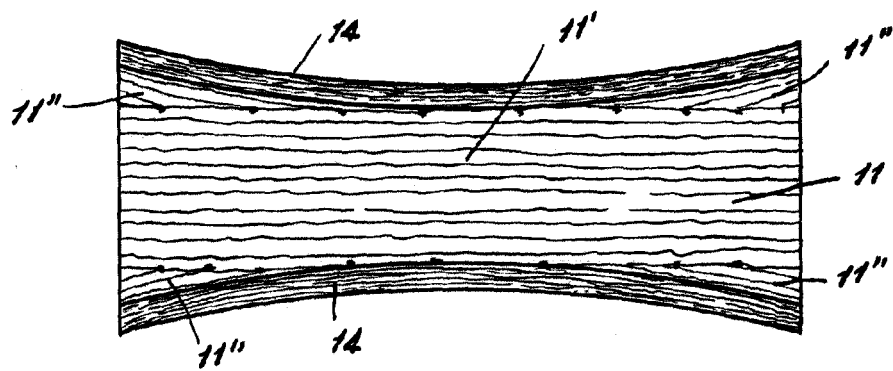


Fig. 3



JOSE B. BOLLEA

J. B. Bollea