

227 14



MEMORIA      DESCRIPTIVA  
=====

correspondiente a un Modelo de Utilidad que, por veinte años se solicita a favor de DON ANTONIO BERNAL GUTIERREZ y DON LANZAROTE STENGRE, ambos de nacionalidad española, domiciliados en MADRID, por: NUEVA CARPETA ARCHIVADORA COLGANTE POR VARILLAS PLANAS, CON PESTAÑA INDICADORA.

El presente registro de Modelo de Utilidad tiene por objeto garantizar la explotación exclusiva de una nueva carpeta archivadora, en todo el territorio nacional, sus colonias y Protectorado, según se describe a continuación.

Esta carpeta presenta las siguientes características: es flexible ó rígida, colgante por varillas planas de un bastidor, con pestaña indicadora, transparente, inclinada y visible.

Las carpetas hasta ahora empleadas tenían el inconveniente de que el dispositivo de suspensión era de un grueso mayor y por tanto el número de ellas que podían incluirse en un fichero muy reducido.

En el presente caso ha desaparecido este inconveniente, toda vez que las varillas son planas y de un grueso mínimo, construidas de acero u otra materia cual-

227 14:

28 MAR



quiera que tenga las condiciones de flexibilidad y rigidez necesarias.

20 La carpeta propiamente dicha, puede fabricarse de cartulina, cartón, celuloide, plástico o cualquier otro material adecuado. Va plegada por su centro en dos partes iguales y los bordes doblados a modo de solapa, en las cuales se introducen las varillas de suspensión, lo cual le permite usarse como bolsa para depositar en su interior otra carpetilla sencilla o, bien ya directamente los documentos que haya de contener por cualquiera de los medios usuales, movibles o fijos.

25 Para mejor comprensión del objeto de este Modelo de Utilidad, se hace referencia al plano adjunto, donde se ha representado

30 En la Figura 1, la carpeta propiamente dicha y una varilla.

35 En la Figura 2, el bastidor adaptable a las gavetas de los ficheros archivadores. Es de construcción metálica, desmontable y armable con toda facilidad.

En la Figura 3, se representa en detalle la pestaña indicadora en dos formas distintas.

40 La carpeta -1- plegada por su centro en dos partes iguales, lleva además unos hendidos en seco que permiten ensanchar el lomo gradualmente al ir aumentando los papeles que guarda. Puede adaptarsele el gusanillo de alambre, la tira de latón, cordón flexible, encuadernador, clip o cualquier otro dispositivo de sujeción de papeles.

45 Los bordes de la carpeta van doblados hacia adentro formando dos solapas -2- por las que se introducen las varillas -3- que pueden quitarse y ponerse cuantas veces se quiera. Este doblez o solapa de la propia carpeta, lle-



va previamente practicadas unas incisiones verticales  
 50 -4- colocadas simetricamente para poder situar la pesta-  
 ña indicadora -5-, en forma tal que pueda adoptar dife-  
 rentes posiciones dentro de la misma carpeta y el esta-  
 blecer el sistema escalonado de las pestañas en el con-  
 junto de las carpetas contenidas dentro de una gaveta,  
 55 en forma visible. Se ha previsto que la distancia entre  
 las incisiones verticales de las solapas, sea distinta  
 en cada uno de los lados, para mejor graduar las posi-  
 ciones que pueda adoptar la pestaña.

La varilla presenta en cada uno de sus extremos un  
 60 garfio de sustentación que se apoya en las guías del bas-  
 tidor y se deslizan sobre él.

La pestaña -5- ó indicador visible y saliente, se co-  
 loca en las incisiones verticales de la solapa y en cual-  
 quiera de sus dos caras interiores de la carpeta, montada  
 65 a caballo en la varilla para su mejor sujeción. Es cambia-  
 ble con facilidad y está elaborada con celuloide, plás-  
 tico o cualquier otro material transparente.

Es una lámina doblada simetricamente en diferentes  
 tamaños y formas (según dibujo). En su interior y en la  
 70 parte saliente del borde de la carpeta, se coloca una car-  
 tulina doble para rotulación, que es cambiabile con toda  
 facilidad. Lleva tambien una lámina rectangular de igual  
 material transparente, en colores varios que sirven de  
 distinción a los documentos contenidos en la carpeta y  
 75 permite colocarla con rapidez en la gaveta de la cual sa-  
 lió.

La pestaña lleva unos hendidos a lo largo de la li-  
 nea central para evitar el desprendimiento de la tira de  
 cartulina rotulada o del distintivo de color.

80 Esta pestaña puede ir con un pequeño ángulo de in-

-4-

227 14

8 M



clinación con respecto al plano normal de la carpeta, para mejorar la visibilidad y hacer mas cómodo su manejo.

Es adaptable, la pestaña o caballete, a cualquiera de las guías divisorias alfabéticas, numéricas, lisas, etc. y, tambien a las carpetas juegos de Varios y a las guías Faltas, etc. usuales en estos sistemas de clasificación.

Los tamaños de las carpetas pueden ser los normales ya establecidos de folio, holandes o comercial, cuarto, etc. o cualquier otro que pueda adoptarse.

Descrito suficientemente el objeto de este modelo, se hace constar expresamente que cualquier modificación que se introduzca, ya sea en su forma, dimensiones, proporciones, clase de material empleado o disposición de los distintos elementos que lo integran, se considerará incluida en el presente Modelo de Utilidad, siempre que no alteren o modifiquen esencialmente las características del mismo.

N O T A

Se declaran de novedad en España las siguientes

R E I V I N D I C A C I O N E S .

1ª.- Nueva carpeta archivadora colgante por varillas planas, con pestaña indicadora, que se caracteriza por estar plegada por su centro en dos partes iguales, con unos hendidos en seco que permiten ensanchar el lomo gradualmente y cuyos bordes doblados hacia adentro, forman solapas por las que se introducen dos varillas de acero o cualquier otra materia que reúna las condiciones de flexibilidad y rigidez necesarias. Estas varillas planas, presentan en cada uno de sus extremos un garfio de sustentación que se apoya en las guías de un bastidor metálico desmontable y armable con toda facilidad, que se



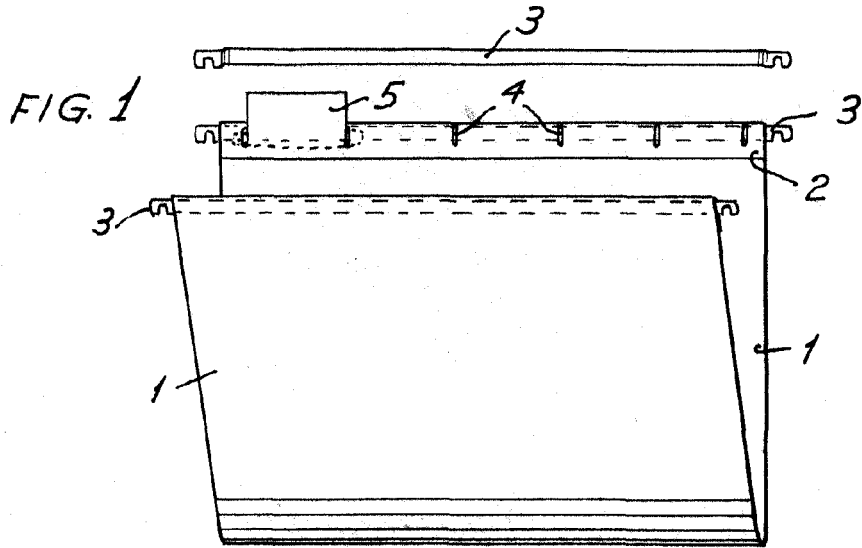


FIG. 2

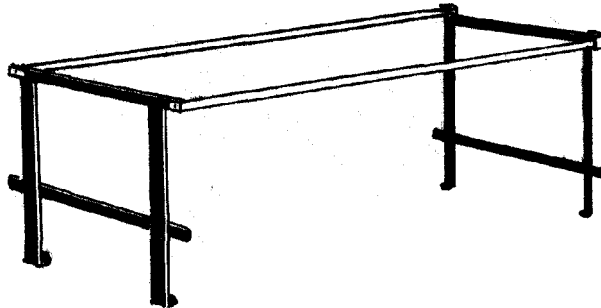
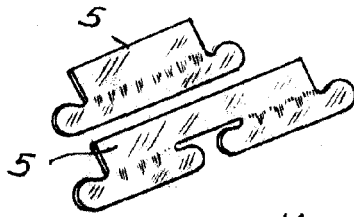


FIG. 3.



Madrid Marzo de 1950

Francisco Moriones

pp.

1. —

Escala variable.