

226 79

MEMORIA DESCRIPTIVA DEL MODELO DE UTILIDAD cuyo registro se solicita a favor de la entidad "CONSTRUCCIONES NAVALES F. FREIRE, S.L." domiciliada en Vigo - Bouzas, calle de Paulino Freire Piñeiro, nº 19, por un "APARATO ADAPTABLE A VOLANTES DE LA ARMADURA DE MAQUINAS DE COSER PARA EL MONTAJE Y DESMONTAJE DE LA CORREA".



5 El aparato objeto del presente modelo, está formado por un es-
pigo cilíndrico, que en una de sus extremidades adopta la forma de ha-
cha a), llevando en la otra extremidad, una arandela de tope para el
resorte c) y un tornillo roscado de fijación de la arandela, como se
indica en la figura 1; y, entre ambas extremidades se adapta una espi-
ral b).

10 FUNCIONAMIENTO.- El aparato va fijado en un núcleo del volan-
te de la máquina y en la posición de la figura 2. Para el montaje de
la correa, se coloca un punto de ésta en la canal del volante de la má-
quina y colocando la parte en forma de hacha de pieza a) encima de
la correa, como se ve en la figura 4, se gira el volante hasta la to-
tal montura de la correa, que automáticamente hará desplazar el apar-
to a la posición de la figura 2.

15 Para desmontar la correa, se colocará el aparato en el punto
del volante por la parte de abajo de la correa, como se vé en la figu-
ra 3 y, girando el volante hará que la correa se desmonte, pasando nue-
vamente el aparato a la posición de la figura 2.

NOTA REIVINDICATORIA

20 Los puntos propios y nuevos del presente modelo de utilidad
que se reivindican, son:

1º APARATO ADAPTABLE A VOLANTES DE LA ARMADURA DE MAQUINAS

DE COSER PARA EL MONTAJE Y DESMONTAJE DE LA CORREA que se caracteriza por componerse de un espigo metálico cilíndrico que, en una de sus extremidades, adopta la forma de hacha.

25

2º APARATO ADAPTABLE A VOLANTES DE LA ARMADURA DE MAQUINAS DE COSER, PARA EL MONTAJE Y DESMONTAJE DE LA CORREA que también se caracteriza porque en la otra extremidad de ese cilindro, va una arandela de tope con su tornillo roscado de fijación.

30

3º APARATO ADAPTABLE A VOLANTES DE LA ARMADURA DE MAQUINAS DE COSER, PARA EL MONTAJE Y DESMONTAJE DE LA CORREA que igualmente se caracteriza porque entre ambas extremidades del espigo metálico indicado en la primera reivindicación, va adaptada una espiral.

35

4º APARATO ADAPTABLE A VOLANTES DE LA ARMADURA DE MAQUINAS DE COSER, PARA EL MONTAJE Y DESMONTAJE DE LA CORREA.

Todo cual queda expresado en la presente memoria, que consta de dos hojas mecanografiadas por una sola cara y figura en los dibujos adjuntos.

Madrid 20 de Junio de 1950.

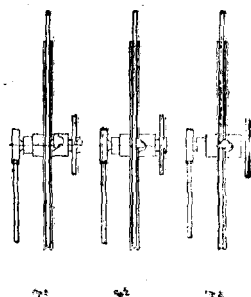
P.P.

Maria Faura





DISEÑO DEL MODELO DE UTILIDAD



Escala variable

Madrid 20 de Junio de 1950.

P.F.

Maria Fuertes

22679

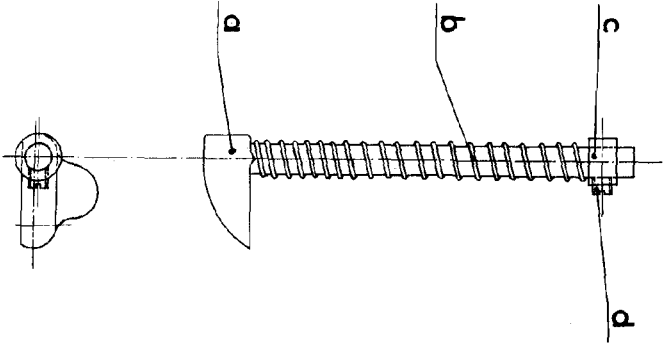


Fig. 1

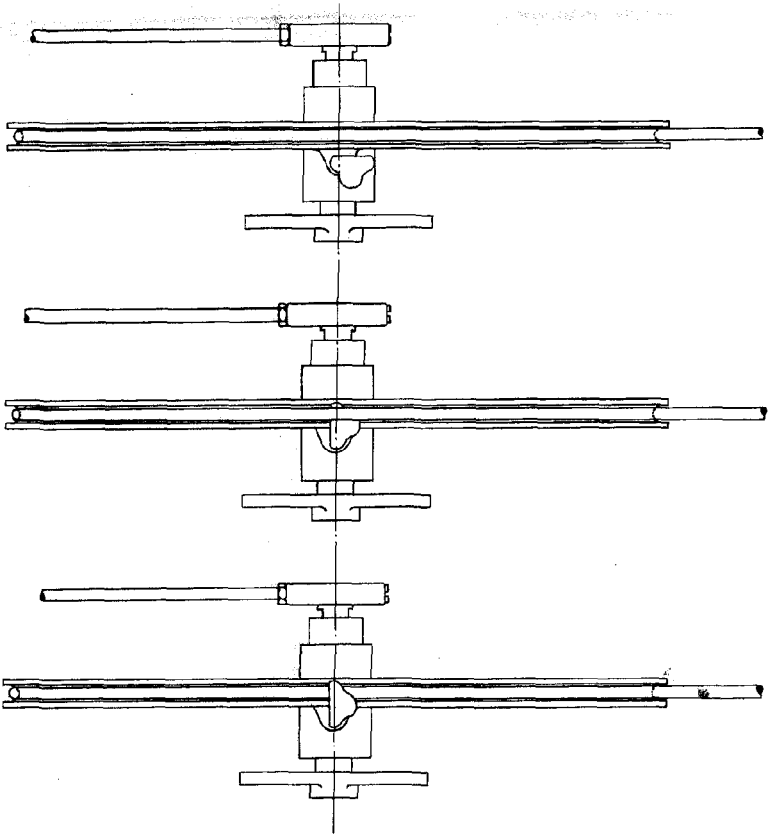


Fig. 2

Fig. 3

Fig. 4



Handwritten signature and date:
J. H. [unclear]
1914