

226 1



03

22618

EB. =

MEMORIA DESCRIPTIVA

para un Modelo de Utilidad, por veinte años, por " Col g a -
d o r " a favor de Don Luis Mompeón García; residente en Can -
franc - Huesca -.

5 El presente modelo de utilidad se refiere a un colgador,
especialmente aplicable como dispositivo doméstico e indicado
para sostener piezas como toallas, servilletas, etc., sin que
las mismas sufran deterioro alguno aunque se tire de ellas para
retirarlas del colgador.

10 Esencialmente éste consiste en una caja rectangular o
de otra forma apropiada, abierta por su fondo, que es el que
se aplica contra la pared o análogo en que se sujete el colga -
dor, enganchandole en los orificios que al efecto lleva practi -
cados en un reborde que la caja tiene en ambos costados. En la
15 parte anterior de la misma van debidamente sujetos dos (u otro
número que se estime conveniente) discos de goma que tienen a
partir de su centro unos cortes, interrumpidos antes de llegar
a la periferia, que hacen que cada disco quede formado por unos
sectores, que por la elasticidad del material tienden a prolon -



garse constituyendo un plano y son los que sujetan a la pieza o prenda que se introduzca entre sus esquinas.

5 Dentro de las reivindicaciones que se establecen pueden construirse colgadores de las formas y tamaños que se deséen, con el número de discos de goma que se consideren pertinentes y utilizando los materiales más adecuados a cada caso; pero como tales variaciones, así como las que puedan hacerse en detalles de presentación u organización no afectan a la esencia -
10 lidad reivindicada, los distintos colgadores que se construyan con cualesquiera de esas modificaciones no serán sino variantes, igualmente comprendidas y protegidas por el presente registro.

En esta idea las adjuntas figuras corresponden únicamente a una forma de ejecución, sin carácter alguno limitativo, que se presenta a título de ejemplo de realización para aclarar y concretar cuando se dice en esta memoria descriptiva.

15 La figura 1 representa la vista del colgador sujeto en la pared o sitio análogo que se desée.

La figura 2 se refiere a su vista posterior.

20 La figura 3 muestra la proyección en planta del mismo dispositivo.

Con referencia a dichas figuras y a los números que sobre ellas designan las partes esenciales del elemento representado, su descripción es como sigue:

25 El colgador está constituido por la caja 1, de sección paralelepipedica, que presenta en su parte anterior la placa 2, en que van encastrados los discos de goma 3, y en la parte posterior, que es abierta, el reborde 4 en el que van practicados los orificios 5, de forma apropiada para servir para enganchar el colgador en sus soportes dispuestos en la pared o
30 lugar que se desée.



Cada disco de goma lleva los cortes radiales 6 y va sujeto en la placa 2 que le soporta sea por una pieza de unión y encastre 7 que rodee todos sus contornos, sea por sujetadores 8 convenientemente colocados.

5 Con tal disposición si se quiere sujetar en el colgador cualquier pieza casera como servilleta, toalla, etc., basta aplicarla contra el centro del disco, venciendo hacia dentro con el dedo de la mano las tres partes que le forman por los cortes 6 y rebasar con la pieza un poco hacia el interior los
10 bordes de tales cortes con lo que, al retirar la mano y tratar de volver a la posición primitiva esas partes del disco, aprisionan entre ellas a la repetida figura y la sujetan de modo que queda colgada con suficiente agarre.

15 Para soltarla es suficiente tirar de la pieza colgada que vencerá el apriete elástico sin gran dificultad y los sectores volverán a ocupar su posición primitiva de plano.


N O T A

20 El presente Modelo de Utilidad, consta de las siguientes reivindicaciones:

25 1. - Colgador, caracterizado porque está constituido por una caja abierta por su fondo, que es el que se aplica contra la pared o análogo en que se sujete el colgador, enganchándole en los orificios que al efecto lleva practicados en los bordes que la caja tiene en ambos costados; mientras que en la parte anterior de la misma van debidamente sujetos, en todo contorno o por algunas piezas apropiadas, discos de goma o material equivalente, los cuales tienen a partir de su centro, y sin llegar a la periferia, cortes que hacen que cada disco

226 18

4. -



quede formado por sectores que por elasticidad del material tienden a ocupar la posición en que forman un plano.

2. - C o l g a d o r -

Según se describe y reivindica en esta memoria descriptiva.

5

Se ilustra y detalla con los planos reglamentarios que a la misma se acompañan.

Esta descripción consta de cuatro hojas, foliadas y escritas a máquina por una sola de sus caras.

Madrid, a 20 MAR. 1950

22618



Fig. 1.

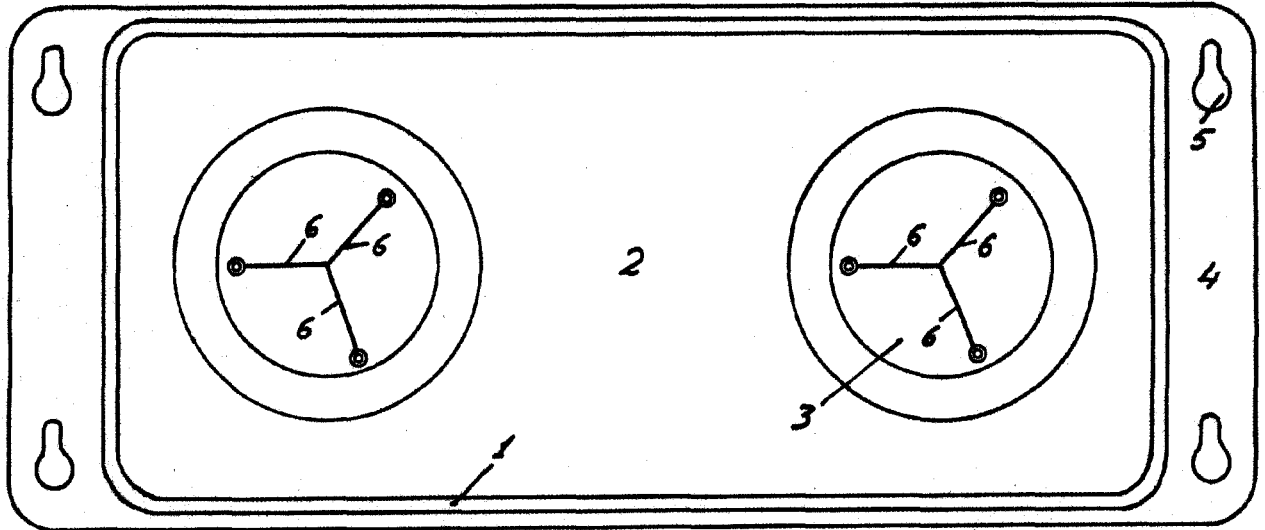


Fig. 2.

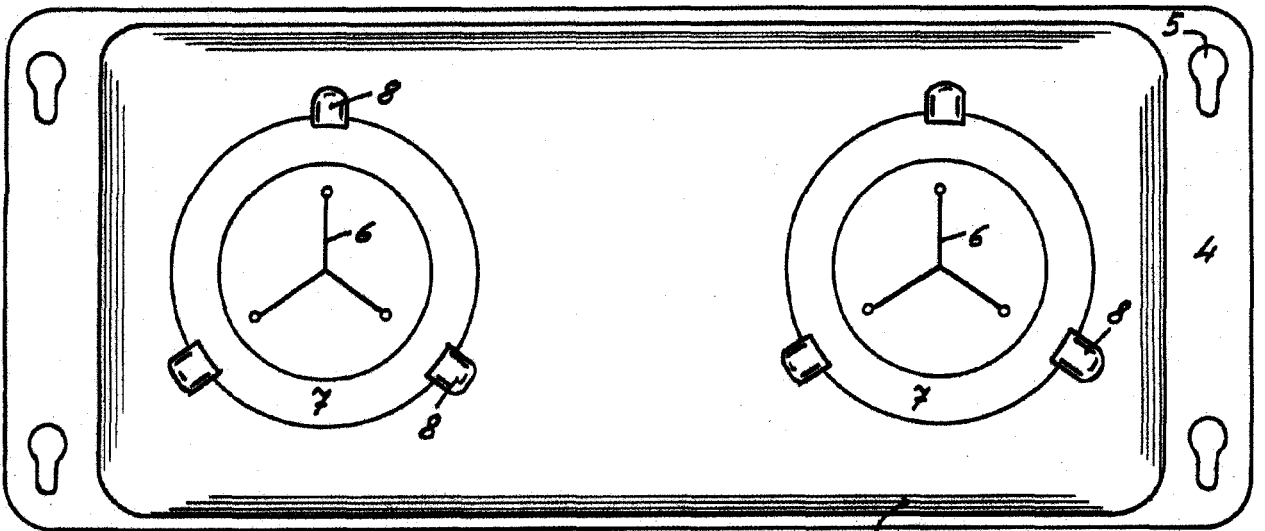
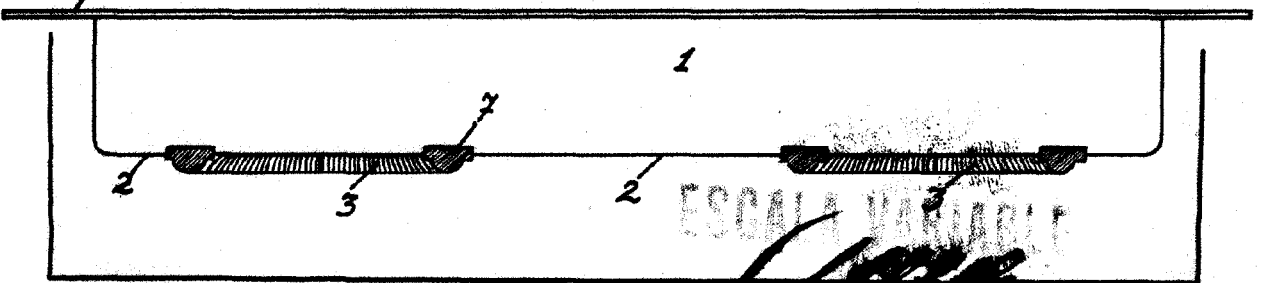


Fig. 3.



[Handwritten signature]