



225 80



20.- En la figura 1ª se representa una sección longitudinal de una caja (A) dividida en dos compartimentos principales, (B) el superior y (C) el inferior. El compartimento inferior (C) lleva a su vez unas capas o ensanchamientos (D) para el alojamiento de unas chapitas metálicas (E), y el compartimento superior consta de unos pequeños salientes (F) o tetones mediante los cuales se fija una plancha de material dieléctrico (G) que divide los compartimentos superior (B) e inferior (C) de la caja (A).

25.- En la cavidad (C) inferior que como expresa el gráfico está dispuesta longitudinalmente y limitada por las plaquitas metálicas (E) se aloja un bloque imantado (H) que tiene movimiento libre en sentido longitudinal.

30.- La figura 2ª muestra otra sección de la misma caja en sentido de anchura en la que se observa claramente la disposición del bloque imantado dentro de la cavidad inferior (C).

35.- La figura 3ª muestra una perspectiva del ataud con todos sus elementos con excepción de la plancha (G) de separación de la parte inferior y de la superior.

40.- La figura 4ª presenta al mismo ataud con la cámara inferior tapada por la plancha de material dieléctrico (G) sustentada o retenida por los tetones (F).

45.- En la figura 5ª se representa una sección transversal de la momia (I) que lleva practicado un orificio o cavidad (J) en su centro y aproximadamente hasta la mitad de su longitud para el alojamiento de otro bloque imantado (K) con polo distinto al (H) de la cámara inferior de la caja, siendo retenido este bloque imantado por medio de un tapón (L).

La figura 6ª representa una momia vista de frente,



50.- de las utilizadas para este juego; y la figura 7ª por último representa a la misma momia (I) dentro de la capa (A) sobre la plancha de separación (G).

55.- Por lo tanto el invento consiste en la disposición de una caja de un material poco conductor (A) dividida longitudinalmente en dos partes: una superior (B) y otra inferior (C) separadas por una plancha de material dieléctrico también (G) retenida por tetones (F) para evitar, su desplazamiento teniendo en la cámara o separación inferior debidamente fijadas, y en posiciones opuestas dos chapitas metálicas para la retención en una de ellas de un bloque metálico imantado, que se desliza por un golpe que lo desprenda de la plaquita en que esté sujeto para situarlo en la opuesta.

60.- Teniendo en cuenta la situación de otro iman de polo distinto (K) alojado en el cuerpo de una figura (I) que ha de superponerse, tendremos que al enfrentarse los imanes alojados en una o en otra cavidad o elemento, la figura saltará por la repulsión que las fuerzas eléctricas de los imanes determina mientras que al estar en posición diferente o alternada el iman de la figura con el de la caja o base, la figura queda fija.

70.- De tal forma el juego produce el efecto, que al desconocer este fenómeno físico, de la inquietud de la momia dentro de la caja o bien de la figura sobre la superficie que resguarda el iman interno.

75.- Según lo anterior, y teniendo en cuenta que la enunciación hecha solo ha sido a título de ejemplo, la forma de la caja puede ser sustituida por cualquiera otra que resulte aplicable a la figura representada y que ha de producir el efecto inquietante que también es variable

225 80



- 80.- puesto que, hemos de repetir, que la realización es variable y sin limitación de figuras representativas de animales o cosas, así como la disposición de los elementos, que en todos los casos se ajustaran a las necesidades y conveniencias de lo representado para lograr el efecto perseguido.
- 85.-

-----  
REIVINDICACIONES  
-----

- 1<sup>a</sup>).- "JUGUETE MAGNETICO O IMANTADO", caracterizado por estar esencialmente constituido por una caja oblonga dividida en dos secciones una superior y otra inferior separadas por una placa de material dieléctrico como la caja, teniendo la parte inferior una cavidad longitudinal limitada en sus extremos por una chapita metálica para la sustentación de un bloque imantado deslizable por toda la longitud de la cavidad.
- 90.-

- 2<sup>a</sup>).- "JUGUETE MAGNETICO O IMANTADO", caracterizado por una figura de posición normal horizontal o con base taladrada horizontalmente para el alojamiento de otro bloque imantado a polo distinto al de la reivindicación anterior y aislado del exterior mediante tapón que cierra la cavidad del alojamiento.
- 95.-
- 100.-

- 3<sup>a</sup>).- "JUGUETE MAGNETICO O IMANTADO", caracterizado por que la configuración externa de la caja o base y de la figura es variable, pudiendo representar estas figuras personas, animales o cosas sin limitación, del mismo modo que la caja o base de sustentación lugares o elementos apropiados o en consonancia con la figura.
- 105.-

- 4<sup>a</sup>).- "JUGUETE MAGNETICO O IMANTADO".

225 80



Consta esta memoria descriptiva de cinco hojas, foliadas y escritas a máquina por una sola de sus caras, componiendo un total de ciento once líneas incluidas las presentes.

Madrid, 15 de marzo de 1.950

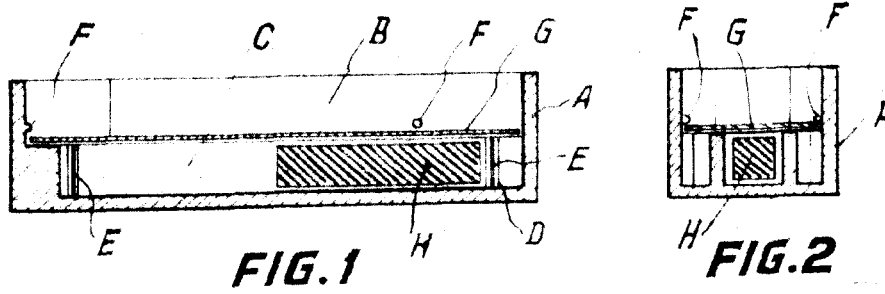


FIG. 1

FIG. 2

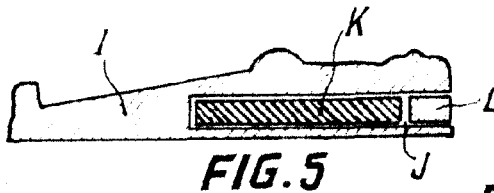


FIG. 5



FIG. 3

FIG. 4

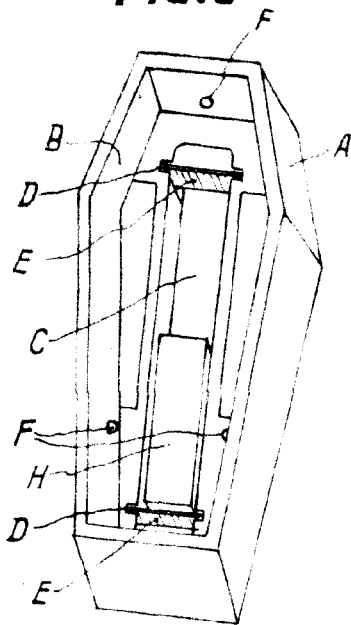


FIG. 6

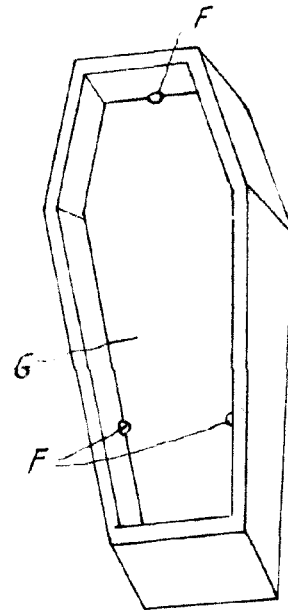
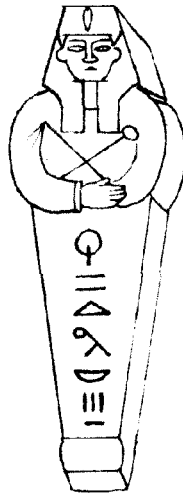
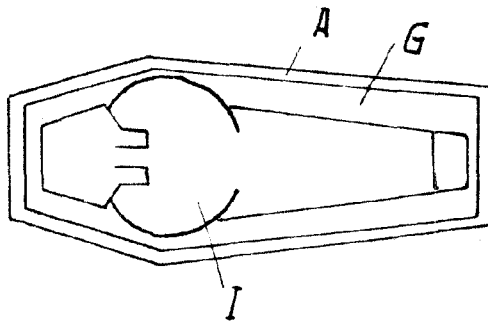


FIG. 7



Madrid 15 marzo 1.950

P. P.

ESCALA VARIABLE