

223 92



H/V.

MEMORIA DESCRIPTIVA

que se acompaña a la solicitud de un modelo de utilidad por veinte años en España, por: " QUITA-BRIZNAS ", a favor de Don Cristóbal Fiessler, residente en Madrid, Ayala, 6.-

=====

El presente modelo de utilidad se refiere a un quitabrizas, es decir a un dispositivo destinado a quitar los filamentos delgados o hebras que tienen en la sutura de sus vainas las judías y otras legumbres.

5 Esencialmente el dispositivo que se reivindica está constituido por una mordaza soporte, para fijarla al borde de la mesa o tablero que se desee, la cual presenta en su parte superior un apoyo en plano inclinado, con taladros para la sujeción mediante tornillos de la cuchilla, que hace de herramienta en la
10 operación indicada. La parte superior de ese apoyo presenta un rebajo, para dejar solo al descubierto una parte de cuchilla,



que es la destinada a hacer el corte, y el plano de apoyo está interrumpido por una canal que dá salida, hacia la parte inferior, a las briznas quitadas a la legumbre de que se trate.

5 Dentro de las reivindicaciones que se establecen pueden construirse dispositivos de distintas formas y tamaños, con los materiales que se juzguen mas apropiados y con los detalles de presentación y organización que se consideren pertinentes en cada caso; pero como ninguna de tales variaciones afecta a la esencialidad reivindicada, los diferentes dispositivos que se cons-
10 truyan con cualesquiera de esas modificaciones no serán sino variantes igualmente comprendidas y protegidas por el presente registro.

En esta idea las adjuntas figuras corresponden únicamente a una forma de ejecución, sin carácter alguno limitativo, que se
15 presenta a título de ejemplo de realización para aclarar y concretar cuanto se dice en esta memoria.

La figura 1ª presenta la vista de frente del dispositivo.


La figura 2ª muestra su sección por un plano perpendicular al borde de la mesa o tablero en que se le coloca.

20 La figura 3ª representa, en perspectiva esquemática, una aplicación del dispositivo reivindicado a desbriznar una judía.

Con referencia a dichas figuras y a los números que sobre ellas indican las partes del dispositivo representado que interesan a los fines de esta memoria, la descripción del mismo es
25 como sigue:

La mordaza 1 presenta, en su brazo inferior 2, el tornillo de apriete 3, entre el cual y el brazo superior 4 queda comprendido el tablero 5 en que se coloca el dispositivo.

Tal mordaza se prolonga en la parte superior según el



soporte 6, que presenta los apoyos 7 para la cuchilla 8; la cual se sujeta a su vez mediante tornillos 9 y debajo de la cual queda la canal 10 central para la salida de las briznas 11 que la cuchilla arranca de la legumbre 12.

5 En la parte superior del soporte 6 presenta la ranura 13 que deja al descubierto la parte de cuchilla 8 destinada a cortar la brizna.

El modo de utilizar el dispositivo queda suficientemente aclarado con lo que indica la fig. 3ª y la utilidad del mismo es
10 indudable, si se tiene en cuenta lo molesto que hoy resulta quitar esas briznas con las manos o cuchillo.

N O T A.-
=====

El presente modelo de utilidad comprende las siguientes reivindicaciones:

15 1.- Quita-briznas caracterizado porque está constituido por una mordaza soporte, por la que se sujeta el dispositivo al borde del tablero o análogo en que se le coloque, la cual presenta en su parte superior un apoyo en plano inclinado con taladros, para la sujeción mediante tornillos de la cuchilla que hace de
20 herramienta en la citada operación; cuyo apoyo presenta en su parte central una canal para la salida hacia abajo de las briznas cortadas y en la superior una interrupción, en el saliente que bordea la cuchilla, que deja al descubierto, del filo de la misma, la parte necesaria para la operación a realizar.

25 2.- Quita-briznas.

Según se describe y reivindica en la presente memoria des-

223 92



4.-

criptiva y se ilustra con los dibujos que a la misma se acompañan.

Consta esta memoria de cuatro hojas foliadas y escritas a máquina por una sola de sus caras.

Madrid, a 28 de Febrero de 1950.



FIG.-1

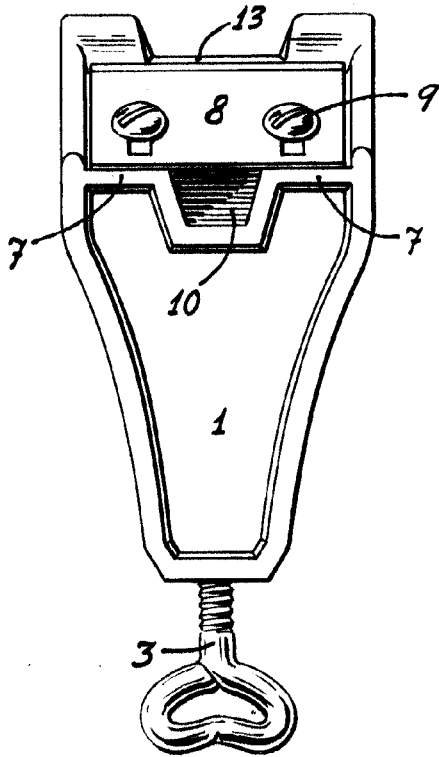


FIG.-2

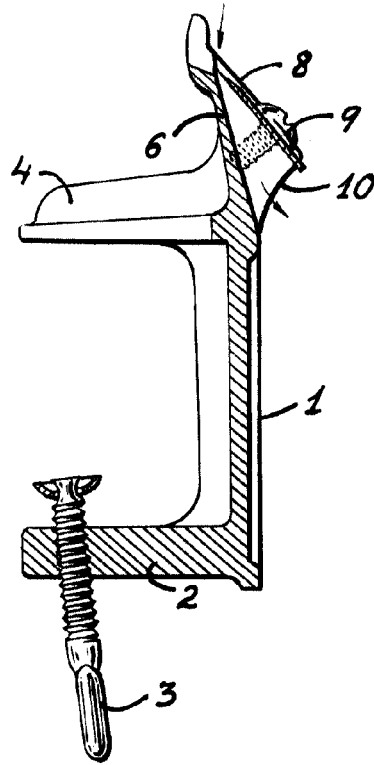
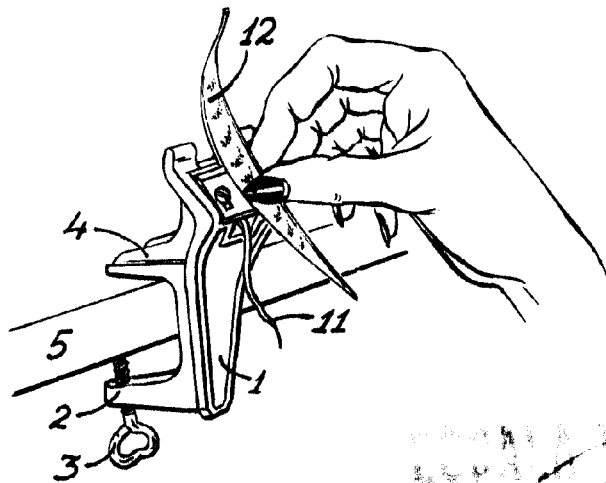


FIG.-3



REGIA INDUSTRIAL
Cristóbal Fiesler