

22278



MEMORIA DESCRIPTIVA

DE

MODELO DE UTILIDAD

EN

ESPAÑA

Por veinte años

a favor de DON ROGELIO LOPEZ BOBO

de nacionalidad ESPAÑOLA

domiciliado en VIEO. Capitán Carreró, 14.

por "APARATO PARA COLOCAR ORDENADAMENTE PRODUCTOS ALIMENTICIOS DENTRO DE RECIPIENTES PROFUNDOS".

22278



De todos es conocido la dificultad de colocar ordenadamente dentro de frascos o tarros profundos, productos, tales como aceitunas rellenas, anchoas, sardinas, etc.

5 A remediar estos inconvenientes tiende el aparato cuyo modelo de utilidad se solicita, y que tiene por objeto la colocación ordenada en los botes y tarros que tengan alguna profundidad, de aceitunas, anchoas, sardinas un otros objetos análogos.


10 El aparato en cuestión está formado esencialmente por un émbolo y una camisa.

Para mejor comprensión se acompaña una hoja de plano en la que:

15 En la fig. 1 se representa un tubo de metal o de cualquier otra materia que constituye el émbolo, éste lleva en uno de sus costados una ramura A estrecha y larga, y en su base inferior lleva un pivote B que lleva en su centro un orificio C. Este pivote tiene por objeto su fijación en una mesa o tablero de madera, o de cualquier otra materia, que se representa por H y que llevará un taladro para dar paso al pivote, para fijar éste a una mesa o tabla lleva el pasador D que se introducirá por el orificio C del pivote B.

25 Una vez fijado este émbolo, que puede moverse en sentido circular, se procede a colocarle la camisa de la fig. 2, que es un tubo preferentemente de metal, aunque puede ser de cualquiera otra substancia apropiada, y que lleva sus dos bases abiertas. Esta camisa lleva un alambre en forma de muelle dobla-

30



do E y F con un pequeño saliente para que haga tope en la ranura del émbolo para no dejarle salir de él.

5 La camisa va provista de un anillo G para apoyar en él el recipiente que se desee llenar.

Su funcionamiento es el siguiente:

10 Colocada la camisa al émbolo se comienza por colocar en la base superior del émbolo la primera capa del producto que se desee colocar en el envase, y se subirá la camisa lo suficiente para sostener la segunda capa y así sucesivamente se irán colocando nuevas capas del producto y subiendo sucesivamente la camisa hasta que ésta esté totalmente llena. Una vez llena se colocará el tarro o bote que se desea
15 llenar boca abajo, apoyando su boca en el saliente G de la camisa, empujando para abajo la camisa irán entrando en el tarro o bote los productos colocados sobre el émbolo, que irán quedando ordenadamente colocados y se irá bajando la camisa paulatinamente hasta conseguir que todos los productos queden dentro
20 del envase.

Una vez terminada la operación se procede a colocar el aceite o el condimento que se desee, como en los envases corrientes.

25 La fig. 3 es el aparatito completo listo para colocar la primera capa del producto a envasar.

La fig. 4 representa el dispositivo de émbolo, camisa y el tarro o envase que se va a llenar apoyado en la arandela G de la camisa.

30 La fig. 5 es una plaquita que se utiliza para

22278



apretar los productos dentro de la camisa.

N O T A

Se reivindicacion como propios y nuevos para que sean objeto de Modelo de Utilidad en España, por
5 veinte años, los puntos siguientes:

1.- Aparato para colocar ordenadamente productos alimenticios dentro de recipientes profundos, caracterizado por un émbolo que se fija por medio de un pivote a una mesa o tabla, atravesando el pivote por medio de un pasador, y provisto de una ranura a lo largo del eje del émbolo, en cuya base superior se colocarán los productos alimenticios.
10

2.- Aparato para colocar ordenadamente productos alimenticios dentro de recipientes profundos, según la reivindicación 1, caracterizado por una camisa preferentemente metálica, que se colocará envolviendo al émbolo y provista de un muelle con un saliente que discurrirá por la ranura del émbolo para impedir la salida de la camisa por mucho que ésta se suba.
15
20

3.- Aparato para colocar ordenadamente productos alimenticios dentro de recipientes profundos, según las reivindicaciones 1 y 2, caracterizado por un anillo o saliente, dispuesto en la camisa y formando o no parte de ella, para apoyo de la boca del recipiente a rellenar.
25

4.- APARATO PARA COLOCAR ORDENADAMENTE PRODUCTOS ALIMENTICIOS DENTRO DE RECIPIENTES PROFUNDOS.

Todo conforme se describe en la memoria que
30 antecede, se ilustra como ejemplo de ejecución en

22278



los planos unidos a ella y se reivindica en su Nota.

Esra memoria consta de cinco hojas foliadas y escritas a máquina por una sola y una hoja de planos.

Madrid, 26 de Diciembre de 1.949

Rogelio López Bobo

P. A.

BOSELLA

Rogelio López Bobo

22278



1909 75

FIG. 1

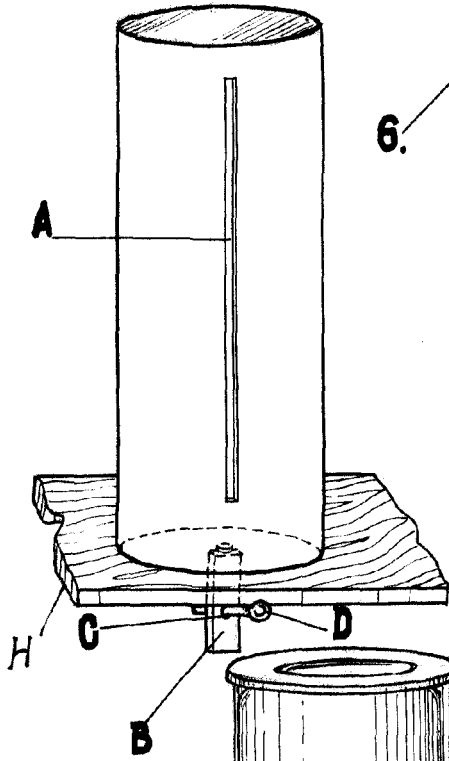


FIG. 2

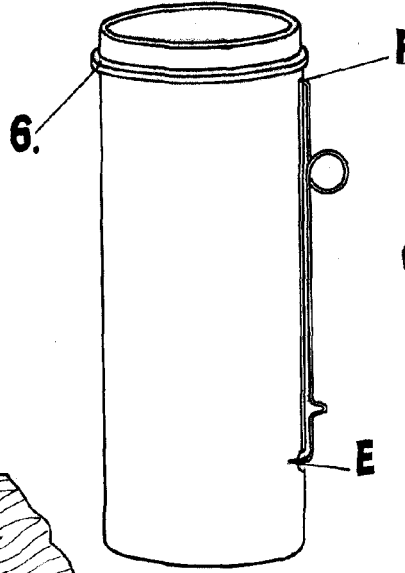


FIG. 3

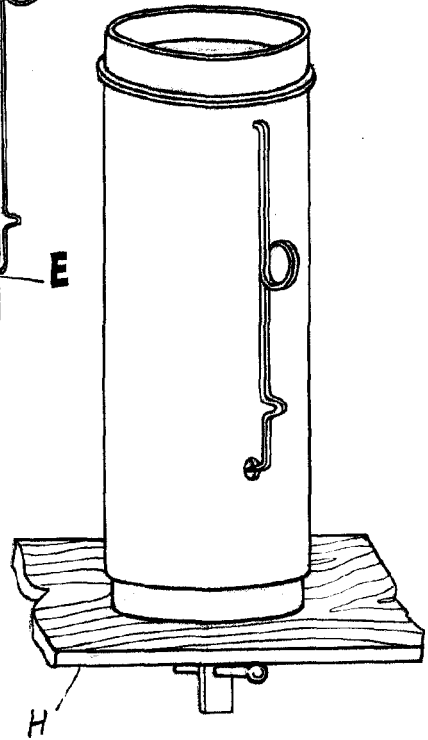


FIG. 4

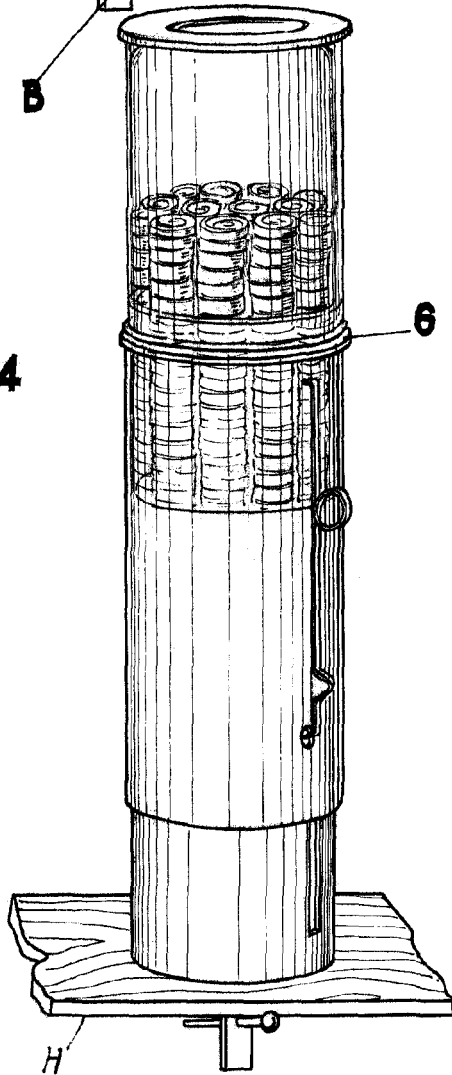
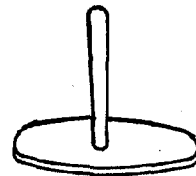


FIG 5



26 DIC. 1949
F. A.

Juan Nello

Vertical