

2190



H/v.

MEMORIA DESCRIPTIVA

que se acompaña a la solicitud de un modelo de utilidad por veinte años en España, por; " MARCADOR PARA TELÉFONO ", a favor de Don Luis González Bernabé, residente en Madrid, Montalbán, 10.-

= = = = =

5 El presente modelo de utilidad se refiere a un marcador para teléfono que, como su nombre indica, tiene por objeto, aplicándole de modo conveniente sobre el disco con taladros que cubre al numerado de los teléfonos usuales automáticos, dar a aquel los desplazamientos circulares que corresponde a las cifras del número que se desea marcar.

10 Tal dispositivo consta de un cuerpo, de forma apropiada para su cómoda adaptación a la mano, que termina por un extremo en una bola de dimensiones adecuadas, para entrar en los referidos orificios del disco marcador, y por el otro presenta una terminación en forma adecuada, taladrada para dar paso a la anilla de sujeción de una cadena, que en su otro extremo tiene a su vez un enganche para colgar el marcador de la pieza que precisamente está dispuesta sobre el disco taladrado, para limitar los movi-



mientos del dedor al marcar el número.

El cuerpo del marcador puede ir taladrado longitudinal e interiormente para proporcionar alojamiento a un lápiz, que en su contera lleva unida la bola que se introduce en los orificios del disco; cuyo lápiz se une al marcador a tornillo o de otra forma apropiada.

El dispositivo que se reivindica puede construirse de madera, material sintético o cualquier otro apropiado e ir decorado exteriormente como se desée, incluso llevar inscripciones o letreros con fines de propaganda, así como sus dimensiones y forma ser las que se estimen oportunas; pero como ninguna de tales variaciones afectan a la esencialidad reivindicada, los distintos marcadores que se construyan con cualesquiera de esas modificaciones no serán sino variantes igualmente comprendidas y protegidas por el presente registro.

En esta idea las adjuntas figuras corresponden únicamente a una forma de ejecución, sin carácter alguno limitativo, que se presenta a título de ejemplo de realización para mayor claridad de esta memoria descriptiva.

La fig. 1ª representa, en perspectiva esquemática, el conjunto del marcador reivindicado.

La fig. 2ª muestra la sección axial del mismo por el plano que corta al alojamiento de su anilla de sujeción.

La fig. 3ª presenta la perspectiva de una aplicación del marcador.

Con referencia a dichas figuras y a los números que sobre ellas designan los elementos que interesan a los fines de esta memoria, la descripción y empleo del marcador es como sigue:

Su cuerpo 1, de forma de campana alargada, tiene en un extremo la terminación 2 taladrada para recibir la anilla 3 de sujeción de la cadena 4 que, por su otro extremo, lleva otra anilla 5 por la cual el marcador se engancha en la pieza 6, limitadora



en el teléfono del movimiento del disco taladrado 7.

El cuerpo 1 (en la forma de ejecución representada, pues también puede ser macizo) lleva el alojamiento 8 para el lápiz 9 que termina en la bola 10 y que se fija en dicho cuerpo 1 por la rosca 11.

El marcador así constituido cumple el doble papel de servir para marcar el número de teléfono que se desee, utilizándole como claramente indica la fig. 3ª y de presentar siempre disponible un lápiz para las anotaciones que, como consecuencia de la conversación sostenida, interese hacer.

Como hemos indicado la parte exterior del cuerpo 1 puede emplearse para inscribir algún nombre o figura con fines de propaganda u otros que se estimen convenientes.

N O T A.-  
=====

El presente modelo de utilidad comprende las siguientes reivindicaciones:

1.- Marcador para teléfono, caracterizado porque está constituido por un cuerpo de madera, material sintético u otro adecuado, con forma apropiada para su cómoda adaptación a la mano, que termina por un extremo en una bola destinada a entrar en los orificios del disco marcador y por el otro presenta el paso para una anilla de sujeción de una cadena que, a su vez, en su otro extremo, lleva unida una anilla triangular para colgar el marcador de la pieza que en el teléfono limita el movimiento del disco con taladros al marcar números.

2.- Marcador para teléfono, según lo reivindicado en el punto anterior, caracterizado porque su cuerpo va taladrado axialmente y aloja un lápiz que en su contera es solidario de la bola



4.-

marcadora y se une al referido cuerpo atornillándose en el mismo o de modo análogo.

3.- Marcador para teléfono.

Según se describe y reivindica en la presente memoria des-  
criptiva y se ilustra con los dibujos que a la misma se acompañan.

Consta esta memoria de cuatro hojas foliadas y escritas a máquina por una sola de sus caras.

Madrid, a 13 de Enero de 1950.

FIG.-1

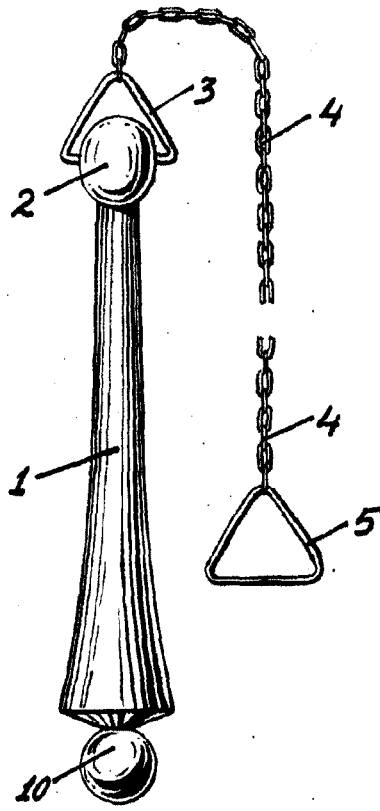
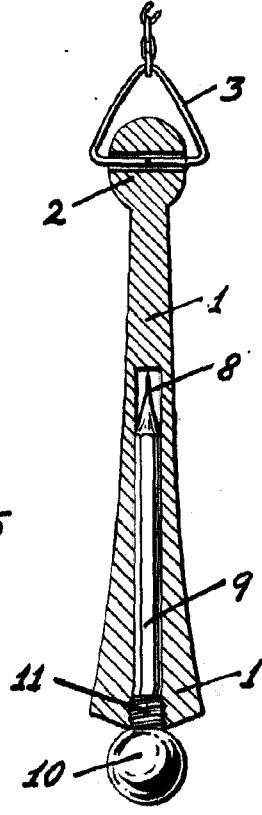


FIG.-2



1950

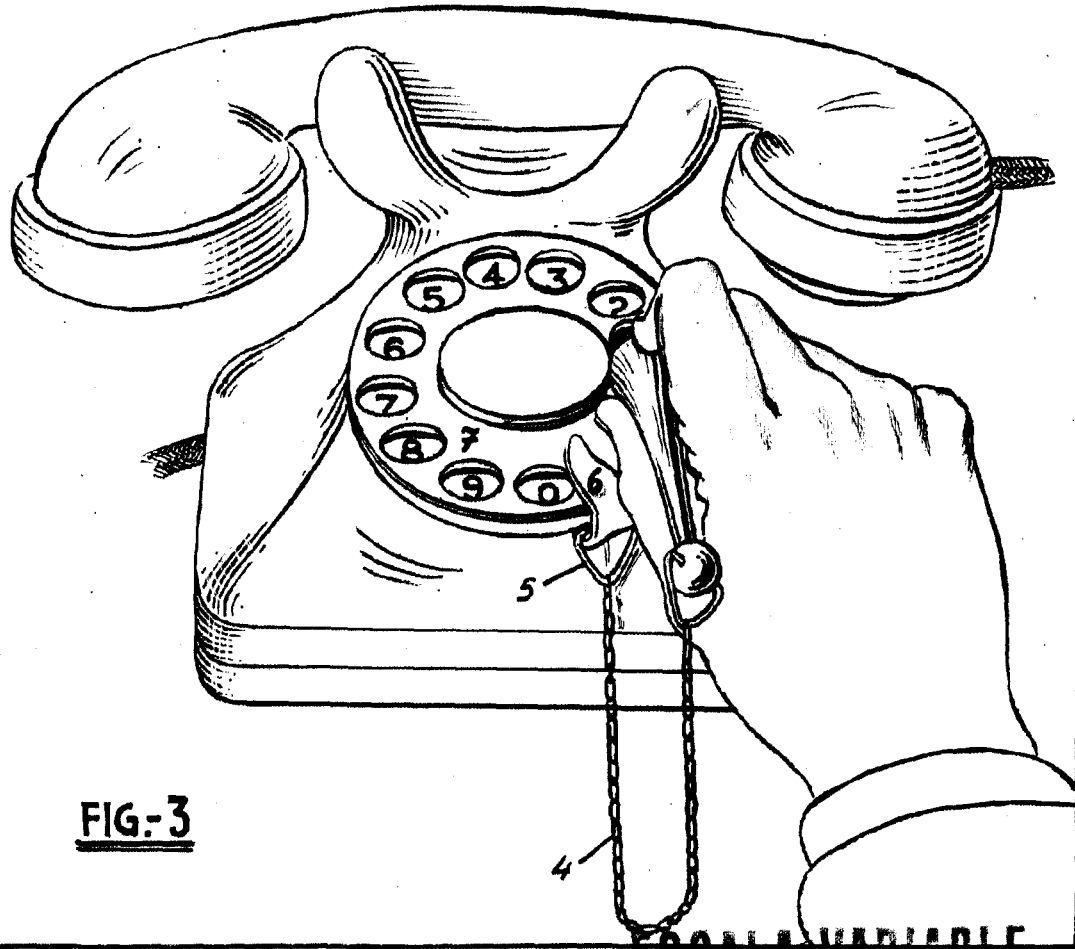


FIG.-3

ESCALA VARIABLE  
*Almeida*