

21784



C. 1949

## MEMORIA DESCRIPTIVA

del MODELO DE UTILIDAD, por 20 años, solicitado a favor de -  
Don Alberto J O R D Á Cucarella, de nacionalidad Española,  
residente en Barcelona, calle de Diputación numero 139, por:  
" UN ESTUCHE PORTARROLLOS DE CINTA ADHERENTE CON MEDIOS PARA-  
SU APLICACION ".

Este Modelo de Utilidad se refiere a un estuche para el-  
acondicionamiento de rollos de cinta adherente, especialmente  
cinta adherente en seco.

Una característica de este estuche és la de que cuenta con  
5 medios para facilitar la colocación de la referida cinta, de  
manera que ésta no ha de manipularse con los dedos, cuya úni-  
ca misión queda limitada a la aplicación de su extremo so -  
bre la superficie en que se ha de adherir, después de lo cual  
10 basta tirar del propio estuche que roza con la repetida super-  
ficie a la que, en esta forma, aquella queda perfectamente fi-  
jada. Además, el propio estuche cuenta con un dispositivo para  
cortar o seccionar la cinta al llegar al final del punto en-



que la misma ha de aplicarse.

15 En los dibujos de la hoja adjunta se representa el estuche de que se habla, mostrándose en la figura 1, una perspectiva del mismo, en curso de utilización; en la figura 2, en vista de frente sin la tapa que del mismo forma parte y la figura 3, es una sección vertical de la figura 2, según un plano vertical que pasa por el centro del carrete de cinta, si bien en 20 su parte media superior se dibuja el estuche exteriormente.

Como se muestra en los dibujos, el estuche de que se trata comprende una cápsula -2-, abierta por una de sus caras planas, que cierra una tapa -1-. El conjunto de dicha cápsula afecta la forma de un cilindro de poca altura, que se prolonga 25 en una parte saliente -2'- a modo de pico, una de cuyas caras consiste precisamente en un plano tangencial a la curvatura cilíndrica del cuerpo -2- en tanto que la opuesta forma una ligera depresión -3'- que facilita la sujeción del conjunto con la mano, que se coloca como se muestra en la figura 1, 30 de manera que el plano -3- se deslice por la superficie de aplicación de la cinta adherente -4-. Esta tiene salida por una boca -5-, que presenta la prolongación -2'- cerca de su extremo y por la propia cara plana -3-. Además, en el extremo del repetido pico -2'- figura una escotadura -6- en la 35 que va alojada una pieza metálica -7-, de la que sobresale por su borde que va provisto de unos dientes de sierra -7'-.

Además, en la pared plana -3- y cerca de la boca -5-, figuran unos pequeños resaltos -8-, sobre los que se rebate el extremo de la cinta -4- y tienen por finalidad facilitar la separación del extremo de la referida tira, cuando se ha de 40 utilizar.

La cinta -4- procede de un rollo o bobina -9- alojado en



45 el interior del cuerpo -2- y montado por su parte central en un saliente cilíndrico -10- que se levanta sobre el fondo de la propia cápsula -2-.

50 Para la utilización del estuche descrito, basta levantar el extremo de la cinta -4-, lo que facilitan los travesaños -8- y aplicar el propio extremo sobre el punto inicial en que se haya de fijar aquella y colocando el estuche de manera que la cara plana -3- quede establecida sobre la propia superficie, basta tirar del mismo con lo que gira el arrollamiento -9- que va en esta forma suministrando la cinta -4-, cuya salida tiene lugar por la boca -5- presionándola sobre la superficie de que se trate el borde delantero redondeado de la propia boca de salida. Al llegar al punto en que ha de quedar limitada la aplicación de aquella basta levantar - 55 el estuche de manera que los dientes -7'- de la cuchilla -7- se apliquen sobre la tira y dando un golpe seco al mismo que da aquella seccionada. El nuevo extremo de la propia tira - 60 que queda entre la cuchilla -7- y la boca -5-, se rebata hacia atrás sobre los nervios -8-, quedando el dispositivo en condiciones para una nueva utilización.

65 El estuche descrito será variable en sus dimensiones, en sus formas accesorias, en cuanto no afecte a su esencialidad y en general, en todo lo que no altere, cambie o modifique el objeto del propio Modelo de Utilidad.

----- N O T A -----

70 Se reivindica como objeto de este Modelo de Utilidad:-  
 1.-Un estuche portarrollos de cinta adherente, con medios para su aplicación, esencialmente constituido por una cápsula plana con tapa, de forma cilíndrica, caracterizada por el



1949

hecho de formar una prolongación a modo de pico determinada por  
-un plano tangente a la pared cilíndrica de la misma con una -  
boca transversal cerca de su extremo en tanto que la pared opues  
ta presenta una depresión de manera que, establecido en el inte  
75 rior de dicha cápsula el rollo de cinta adherente de aplicación  
en seco, se dá salida a su extremo por la boca mencionada y pa  
ra su utilización se fija sobre la superficie en que se ha de -  
disponer y sobre la misma se establece la caraplana tangente de  
la referida prolongación y desplazando la propia cápsula se dá  
80 salida a la tira que queda fijada a la referida superficie, pre  
sionada por el borde redondeado de la boca de salida de la mis  
ma.

2ª.-El propio estuche de la reivindicación 1ª., en el que en -  
el extremo de la prolongación o pico que lo caracteriza va mon  
tada una cuchilla con dientes, con la que se corta la tira ad  
85 herente, una vez alcanzado el límite de su aplicación.

3ª.-El propio estuche de las reivindicaciones 1ª y 2ª, en el -  
que la cara plana tangente a la porción circular del cuerpo del  
mismo presenta, a continuación de su boca de salida y por la -  
parte opuesta al extremo de dicha prolongación, unos nervios -  
90 transversales sobre los que se aplica el extremo de la tira ad  
herente con el fin de facilitar el desprendimiento de la misma,  
cuando se ha de utilizar.

4ª.-El propio estuche de las reivindicaciones anteriores en el  
que del fondo de la cápsula que constituye el cuerpo del mismo ,  
95 arranca un saliente cilíndrico en el que se monta libremente -  
el rollo de cinta adherente, de manera que al aplicar ésta pue  
de dicho rollo girar para el necesario suministro de la misma .

5ª.-Un estuche portarrollos de cinta adherente con medios para  
su aplicación.

21784



1949

la presente memoria descriptiva de cinco hojas foliadas escritas  
102. por una sola cara.

Barcelona, 22 de DICIEMBRE de 1.949.

P. A.

JUAN LLORI

P. P.



FIG. 1

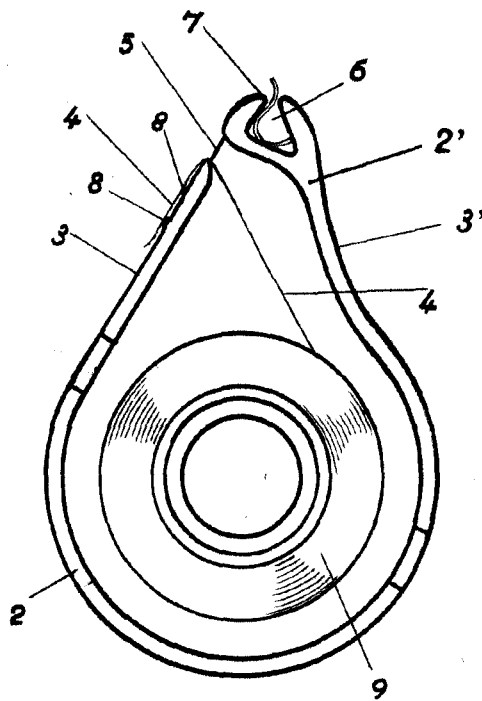
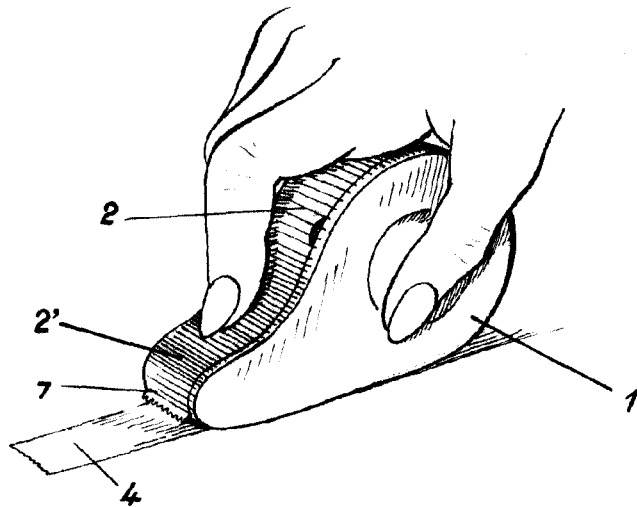


FIG. 2

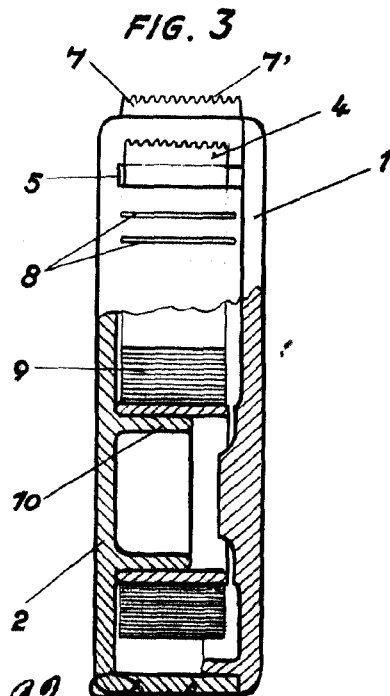


FIG. 3

BARCELONA 22 DE Octubre DE 1949.  
P. A.

JUAN LLORI  
P. P.

Escala variable.